



# ประชุมชี้แจง

## ผลการจัดชั้นความเข้มแข็งสหกรณ์และกลุ่มเกษตรกร

### ประจำปี พ.ศ. 2567

### และแนวทางการอุทธรณ์ผลประเมินการจัดชั้นฯ

วันศุกร์ที่ 11 ตุลาคม พ.ศ. 2567 เวลา 09.30 น. เป็นต้นไป

ห้องประชุม 226 ชั้น 2 อาคาร 1 กรมส่งเสริมสหกรณ์ (จุดถ่ายทอดสัญญาณ)



ผ่านระบบ **ZOOM MEETING ID: 445 614 6134 PASSCODE: 1111**

ถึงหน่วยงานส่วนกลาง (กสส. และ กตส.) ศูนย์ถ่ายทอดเทคโนโลยีการสหกรณ์ที่ 1-20  
สำนักงานส่งเสริมสหกรณ์พื้นที่ 1/พื้นที่ 2 และสำนักงานสหกรณ์จังหวัด พร้อมด้วย  
สำนักงานตรวจบัญชีสหกรณ์ทุกจังหวัด



วาระการประชุม  
ชี้แจงผลการจัดชั้นฯ  
ประจำปี พ.ศ. 2567

วาระที่ 2  
เรื่องเพื่อทราบ

- เป้าหมายฯ ปี 2568
- ตอบข้อซักถาม

1

สรุปฐานข้อมูลสารสนเทศความเข้มแข็งสหกรณ์และกลุ่มเกษตรกร เพื่อประเมินจัดชั้นความเข้มแข็งประจำปี พ.ศ. 2567 (เป้าหมายการประเมินจัดชั้นและสถานะที่ไม่นำจัดชั้นความเข้มแข็ง)

2

การเปลี่ยนวันสิ้นปีบัญชีของสหกรณ์และกลุ่มเกษตรกร ตั้งแต่ 1 มกราคม 2566 ถึง 31 สิงหาคม 2567 ประกอบการดำเนินงานและสรุปผลการจัดชั้น ประจำปี พ.ศ. 2567

3

สหกรณ์และกลุ่มเกษตรกรที่ปิดบัญชีไม่ได้ (ตกค้าง) จนถึงวันที่ 31 สิงหาคม 2567

4

สรุปผลการประเมินจัดชั้นความเข้มแข็ง**สหกรณ์** ประจำปี พ.ศ. 2567

5

สรุปผลการประเมินจัดชั้นความเข้มแข็ง**กลุ่มเกษตรกร** ประจำปี พ.ศ. 2567

6

แนวทางการอุดหนุนผลประเมินการจัดชั้นความเข้มแข็งสหกรณ์และกลุ่มเกษตรกร

# สถานะ

(ใช้ประมวลสรุปผลจัดชั้นฯ)

## สรุปจำนวนสหกรณ์และกลุ่มเกษตรกรเป้าหมายการประเมินจัดชั้นความเข้มแข็งฯ ปี 2567

(เป้าหมายที่จัดชั้นฯ และสรุปจำนวนที่ไม่นำมาจัดชั้นฯ กลุ่ม 1 / กลุ่ม 2 (ตามมติที่ประชุมครั้งที่ 2/2567 เมื่อวันที่ 3 เมษายน 2567))

1. สถานข้อมูลสหกรณ์/กลุ่มเกษตรกร ณ 1 มกราคม 2566			ผลการดำเนินงาน (เชิงปริมาณ)				2. เป้าหมายสหกรณ์และกลุ่มเกษตรกร ที่ต้องบันทึกผล ณ 31 สิงหาคม 2567						
ประเภทสหกรณ์	สถานะ Active		รวม (ส่วน)	เป้าหมาย กตส. (เศษ)	ข้อมูล กตส.	ผลต่าง (กตส.-กตส.)	รวมกลุ่ม 1	กลุ่ม 1			รวมกลุ่ม 2	กลุ่ม 2	
	ยังไม่เริ่มดำเนินการ	ดำเนินการ						ยังไม่เริ่มดำเนินการ	ดำเนินการที่ไม่ครบ 2 ปีบัญชี	หยุดดำเนินการธุรกิจ (กตส.)		เลิกสหกรณ์	ถอนชื่อออกจากทะเบียน
* สหกรณ์ภาคการเกษตร	8	3,262	3,272	3,115	3,096	19	12	-	12	33	145	131	14
1. สหกรณ์การเกษตร	8	3,111	3,121	2,972	2,961	11			12	32		125	12
2. สหกรณ์ประมง		67	67	59	56	3				1		6	2
3. สหกรณ์นิคม		84	84	84	79	5							
** สหกรณ์นอกภาคการเกษตร	24	3,076	3,098	2,984	2,785	199	28	3	25	12	86	77	9
4. สหกรณ์ออมทรัพย์	4	1,397	1,401	1,363	1,355	8			8			23	6
5. สหกรณ์ร้านค้า		106	106	101	93	8				1		3	1
6. สหกรณ์บริการ	15	1,000	1,014	960	764	196		3	11	9		40	2
7. สหกรณ์เครดิตยูเนียน	5	573	577	560	573	(13)			6	2		11	
<b>รวม สหกรณ์</b>	<b>32</b>	<b>6,338</b>	<b>6,370</b>	<b>6,099</b>	<b>5,881</b>	<b>218</b>	<b>40</b>	<b>3</b>	<b>37</b>	<b>45</b>	<b>231</b>	<b>208</b>	<b>23</b>
<b>*** กลุ่มเกษตรกร</b>	<b>11</b>	<b>3,524</b>	<b>3,535</b>	<b>3,353</b>	<b>3,313</b>	<b>(40)</b>	<b>15</b>		<b>15</b>	<b>55</b>	<b>167</b>	<b>135</b>	<b>32</b>

สรุปค่าเป้าหมายที่ต้องดำเนินการ (ในปี งบประมาณ 2567)

\* สหกรณ์ภาคการเกษตร มาตรฐาน ร้อยละ 47 ขึ้นสูงร้อยละ 48

\*\* สหกรณ์นอกภาคการเกษตร มาตรฐาน ร้อยละ 57 ขึ้นสูงร้อยละ 58

\*\*\* กลุ่มเกษตรกร มาตรฐาน ร้อยละ 32.50 ขึ้นสูงร้อยละ 33

\* สหกรณ์นอกภาคการเกษตร จำนวน ๒ แห่ง (สหกรณ์บริการ ๑ แห่ง และสหกรณ์เครดิตยูเนียน ๑ แห่ง) แจ้งขอเปลี่ยนแปลงประเภทและชื่อใหม่ โดยใช้เลข ๑๓ หลักเดิมของสหกรณ์มาเป็นสหกรณ์ภาคการเกษตร (สหกรณ์การเกษตร ๒ แห่ง) ส่งผลให้มีการเปลี่ยนแปลงฐานในการคำนวณของสหกรณ์ภาคการเกษตร เพิ่มเป็นจำนวน ๓,๒๗๒ แห่ง และ สหกรณ์นอกภาคการเกษตร ลดเหลือจำนวน ๓,๐๙๘ แห่ง

\* สรุปจำนวนสหกรณ์/กลุ่มเกษตรกรที่หยุดดำเนินการธุรกิจ ในปี 2567 จาก กตส.\* รวมจำนวน 100 แห่ง (ปี 67 จัดชื่ออยู่ที่ชั้น 3)

# ระดับการจัดชั้นความเข้มแข็งสหกรณ์และกลุ่มเกษตรกร

ขับเคลื่อนยุทธศาสตร์ชาติที่ 2 และแผนระดับที่ 3 ของกรมในหัวขั้ 2 (ตั้งแต่ พ.ศ. 2566-2570)

สถานะการจัดชั้น  
(ปี 2566-2570)



ประกาศใช้เกณฑ์ฯ ฉบับนี้ ตั้งแต่วันที่ 27 มิถุนายน 2566 และใช้ในการประเมินจัดชั้นความเข้มแข็งฯ ระยะ 5 ปี (ประจำปี พ.ศ. 2566 - 2570)

นินยามการจัดชั้นและแบ่งกลุ่มแสดงสื่อธิบายผลการดำเนินงานตามกระบวนการประเมินจัดชั้นความเข้มแข็งสหกรณ์ (สหกรณ์ภาคการเกษตรและสหกรณ์นอกภาคการเกษตร) และกลุ่มเกษตรกร

## 1 กลุ่มเป้าหมาย รักษาและยกระดับ



ชั้น 1 คือ สหกรณ์และกลุ่มเกษตรกร ที่ประกอบธุรกิจได้มีประสิทธิภาพ

มีศักยภาพในการเป็นผู้ประกอบการธุรกิจ/รักษาการเติบโตอย่างต่อเนื่อง



ชั้น 2 คือ สหกรณ์และกลุ่มเกษตรกร ที่พัฒนาเข้าสู่มาตรฐาน

ยกระดับศักยภาพการเป็นผู้ประกอบการที่เข้าสู่มาตรฐานการดำเนินธุรกิจ

## 2 กลุ่มเป้าหมาย พัฒนาและแก้ปัญหา



ชั้น 3 คือ สหกรณ์และกลุ่มเกษตรกร ที่ต้องพัฒนา/ยกระดับเข้มแข็ง

พัฒนาให้เข้าสู่มาตรฐานความเข้มแข็ง (รวมถึง หยุดดำเนินธุรกิจไม่เกิน 3 ปีบัญชี/หยุดดำเนินกิจการไม่เกิน 2 ปีบัญชี)



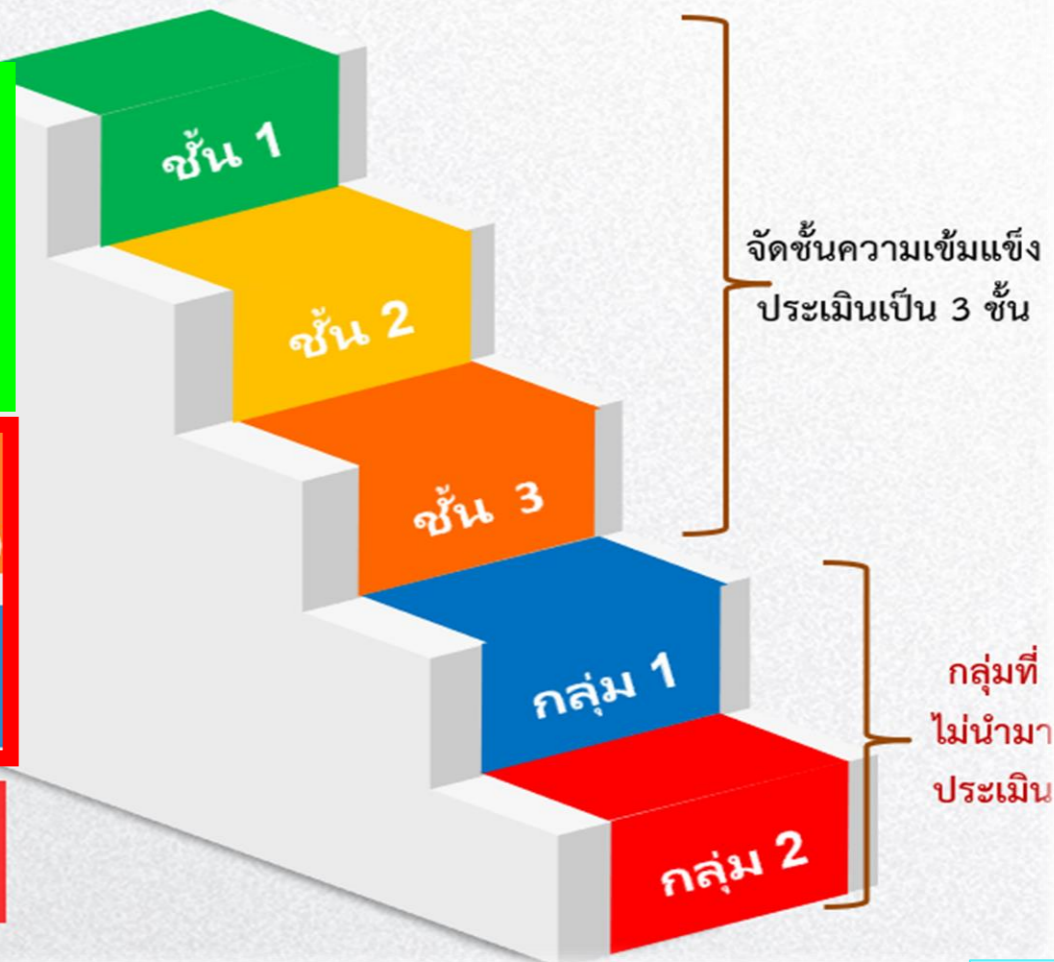
กลุ่มที่ 1 สหกรณ์และกลุ่มเกษตรกร ที่จัดตั้งใหม่/หยุดดำเนินกิจการ

ดำเนินกิจการไม่ถึง 2 ปีบัญชี/หยุดดำเนินธุรกิจ 3 ปีบัญชีติดต่อกัน/หยุดดำเนินกิจการ 2 ปีบัญชีติดต่อกัน



กลุ่มที่ 2 สหกรณ์และกลุ่มเกษตรกร ที่เข้าสู่กระบวนการเลิก/เลิก/ถอนชื่อ

เลิก/ชำระบัญชี/ถอนชื่อออกจากทะเบียน (เลิก สก. ตาม พรบ. สหกรณ์ และ กก. ตาม พรฎ. ว่าด้วยกลุ่มเกษตรกร



# เงื่อนไขสำคัญของการจัดชั้นความเข้มแข็ง **มาตรฐานชั้น 1** (ประจำปี พ.ศ. 2567)

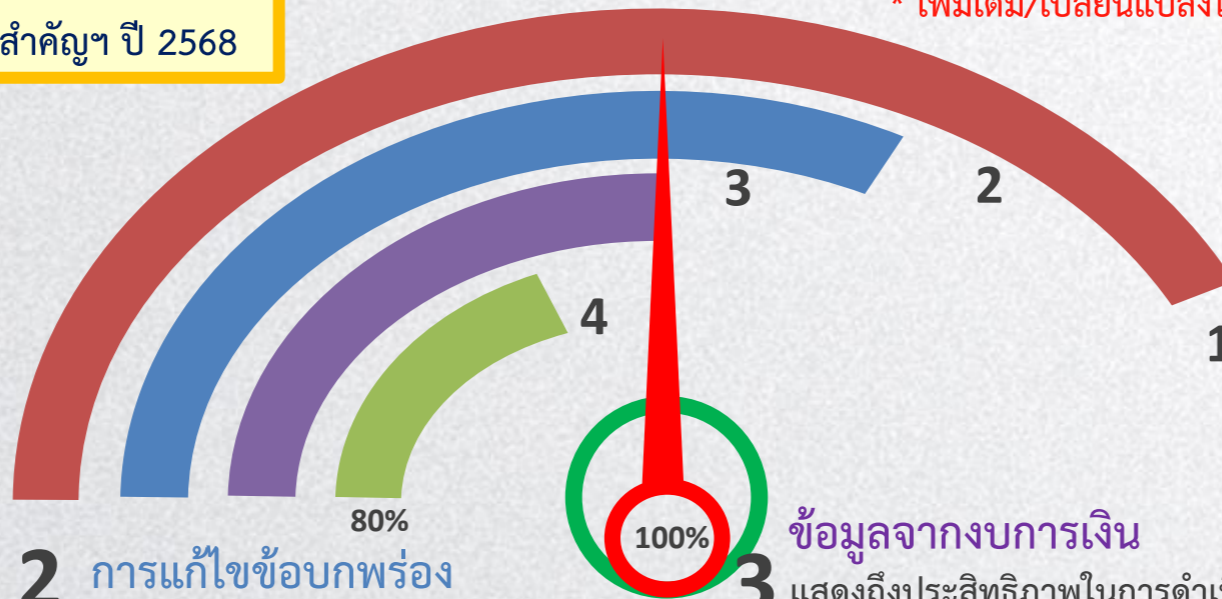
**\* ปี 2568 ข้อมูลสหกรณ์และกลุ่มเกษตรกรที่ได้รับผลกระทบจากภัยธรรมชาติ (น้ำท่วม) เพื่อใช้ประกอบการพิจารณากำหนดเงื่อนไขสำคัญฯ ปี 2568**

ชั้น 1: พิจารณาจากสภาพเศรษฐกิจ สังคม และสถานการณ์/นโยบายสำคัญที่ส่งผลกระทบโดยตรงต่อภาคสหกรณ์/กลุ่มเกษตรกร และผลประกอบการ  
**\* เพิ่มเติม/เปลี่ยนแปลงให้เหมาะสมกับบริบทการประเมินผลจัดชั้นในแต่ละปี**

ความเชื่อมั่น (มาตรฐาน)



ความไม่เชื่อมั่น (เป็นเงื่อนไขสำคัญสำหรับจัดชั้น)



## 1 ผลประกอบการ (ไม่ขาดทุน)

แสดงถึงความมั่นคงของกิจการ และความสามารถในการบริหารจัดการกิจการ (ฝ่ายบริหารและฝ่ายจัดการ) ซึ่งต้องมีความต่อเนื่องของผลประกอบการที่ไม่ขาดทุนทั้ง 2 ปีบัญชี โดยในปี พ.ศ. 2567 ใช้ข้อมูล 2 ปีบัญชี ดังนี้

- งบการเงินของปีบัญชีช่วงปีที่ 2 :  
1 เมษายน 2566 – 31 มีนาคม 2567
- งบการเงินของปีบัญชีช่วงปีที่ 1 :  
1 เมษายน 2565 – 31 มีนาคม 2566

## 2 การแก้ไขข้อบกพร่อง

แสดงถึงประสิทธิภาพในการบริหารงานไม่ให้เกิดภาวะวิกฤต/บริหารความเสี่ยง ทั้งในกรณีไม่มีข้อบกพร่องที่กระทบต่อการดำเนินกิจการ หรือเร่งแก้ไขปัญหอย่างจริงจัง โดยหากมีข้อบกพร่องได้จัดการแก้ไขปัญหาอย่างมีประสิทธิภาพในทุกประเด็นที่พบ โดยไม่มีมูลค่าความเสียหายคงเหลือ (ภายในปีงบประมาณ/รอบปีบัญชีที่ประเมิน)

## 3 ข้อมูลจากงบการเงิน

แสดงถึงประสิทธิภาพในการดำเนินธุรกิจ และจัดการ สก./กก. ซึ่งเห็นได้จากอัตราส่วนทางการเงินที่สำคัญ ควบคู่กับการวางแผนธุรกิจ หมายเหตุประกอบงบการเงิน แนวโน้มของธุรกิจ และการจัดการความเสี่ยง โดยมีการควบคุมภายในที่ดี (ปีบัญชีในปีที่ประเมิน ช่วงวันที่ 1 เมษายน 2566 – 31 มีนาคม 2567)

## 4 การตรวจพบทุจริต

แสดงถึงจุดอ่อนในการบริหารจัดการกิจการ/บุคคล จนเกิดช่องว่างที่ก่อให้เกิดการทุจริตในสหกรณ์/กลุ่มฯ เหตุการณ์ที่ผิดปกติ ซึ่งส่งผลกระทบโดยตรงต่อสมาชิกและกิจการของสหกรณ์ ส่งผลสำคัญต่อความเชื่อมั่นในองค์กรสหกรณ์ สมาชิก และกลุ่มผู้มีส่วนได้ส่วนเสียทั้งหมด (มีธรรมาภิบาล) (ในปีงบประมาณ/ปีบัญชีที่ประเมินจัดชั้นฯ )



การจัดทำข้อมูลสารสนเทศความเข้มแข็งสหกรณ์และกลุ่มเกษตรกร เพื่อเผยแพร่และใช้ประโยชน์ในการดำเนินงานติดตามและประเมินผล โดยปรับจากรูปแบบในระดับกรม เป็นระดับหน่วยงาน ดังตัวอย่างดังนี้ (ปรับจากสไลด์หน้า 7 – 8 เป็นระดับหน่วยงาน)



ตรวจจากระบบ/จัดทำสารสนเทศ ต่อเนื่อง 5 ปี (พ.ศ. 2566-2570)



ตรวจสอบรายชื่อ สก./กก. พร้อม สถานะ/ข้อมูลพื้นฐานร่วมกัน (2 ช่วง)

กพก. / กพง. จัดทำสารสนเทศภาพรวมแยกรายตัวชี้วัด

- สรุปข้อมูลตามกลุ่มเป้าหมายที่รับผิดชอบ
- แยกเป็นรายเขตฯ ผ่านเว็บไซต์กรม

\* ภายใน 30 วันหลังสิ้นไตรมาสที่ 2 และ 4 ของปีงบประมาณ



- ตรวจสอบสถานะ/รายชื่อเป้าหมายสหกรณ์และกลุ่มเกษตรกรที่ใช้ในการประเมินความเข้มแข็งประจำปี \* ก่อนการรายงานผล รอบ 6 ด. (ก.พ.) และรอบ 12 ด. (ส.ค.)



กผง. - สรุปรายงานผลส่งหน่วยงานที่เกี่ยวข้อง

- สารสนเทศภาพรวม แยก 3 กลุ่มเป้าหมาย

\* ภายในวันที่ 5 หลังสิ้นไตรมาสที่ 2 และ 4 ของปีงบประมาณ ที่เว็บไซต์กองแผนงาน



- สรุปผล แยกรายตัวชี้วัด แยกเป็น 3 กลุ่มเป้าหมาย

\* เทียบกับจำนวนสหกรณ์/กลุ่มเกษตรกร (ณ 1 ม.ค. 2567)

\* ใช้แถบสีแสดงสถานการณ์ประเมินผลการจัดชั้นฯ ตามที่กำหนด

- จัดทำสารสนเทศ 2 รอบ (6/12 เดือน) /แยกรายตัวชี้วัด แยก 3 กลุ่มเป้าหมาย และข้อมูลรายแห่ง

\* ประชุมติดตามงาน/แก้ปัญหาร่วมกับหน่วยงานที่เกี่ยวข้อง



ศสท. (กสส.) จัดทำสารสนเทศผ่านช่องทางต่าง ๆ

- สรุปคะแนนตามผลการจัดชั้นฯ แยกเป็น 3 กลุ่มเป้าหมาย

- สรุปคะแนนรายตัวชี้วัด รวม 4 มิติ แยกเป็นรายแห่ง/รายจังหวัด

\* ภายใน 45 วันหลังสิ้นไตรมาสที่ 2 และ 4 ของปีงบประมาณ



- สรุปผล/จัดทำสารสนเทศภาพรวม 4 มิติตามเกณฑ์ฯ

แยก 3 กลุ่มเป้าหมาย และเทียบผลการจัดชั้นฯ (ปี 66-70)

\* ภายใน 30 วันนับแต่วันที่กรมประกาศผลการจัดชั้นฯ (รายปี)



1) รอบ 6 เดือน รายงานความก้าวหน้าตามตัวชี้วัด (จำนวนแห่ง) แนวทางการดำเนินงานของ ศสท. และกอง/สำนักที่รับผิดชอบตัวชี้วัด โดยจัดทำเป็นกราฟสีแตกต่างกับตามระดับ 4 ชั้น (ชั้นสูง:สีเขียว ชั้นกลาง:สีเหลือง ชั้นต้น:สีส้ม ชั้นเตรียม:สีแดง)

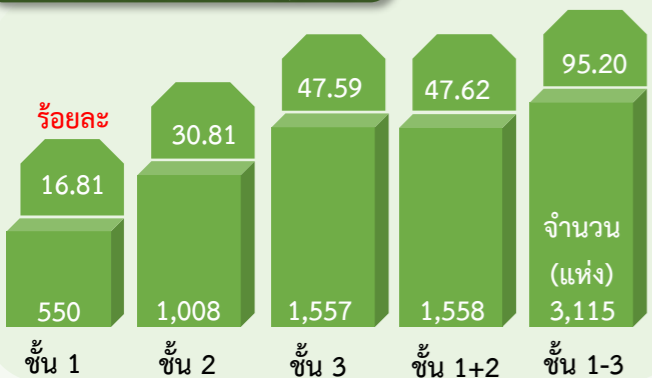
2) รอบ 12 เดือน นำเสนอผลประเมินที่เว็บไซต์กรม กองแผนงาน และคณะกรรมการขับเคลื่อนแผนฯ โดยจัดทำเป็นข้อมูลสรุปผลการชั้นความเข้มแข็งแยก 3 ชั้น 3 กลุ่มเป้าหมาย คือ สหกรณ์ภาคการเกษตร สีเขียว, สหกรณ์นอกภาคการเกษตรกร สีน้ำเงิน และกลุ่มเกษตรกร สีส้ม



# สรุปผลการจัดชั้นความเข้มแข็งสหกรณ์และกลุ่มเกษตรกร ประจำปี พ.ศ. 2567 (สหกรณ์ภาคการเกษตร สหกรณ์นอกภาคการเกษตร และกลุ่มเกษตรกร)



## สหกรณ์ภาคการเกษตร (3,272)

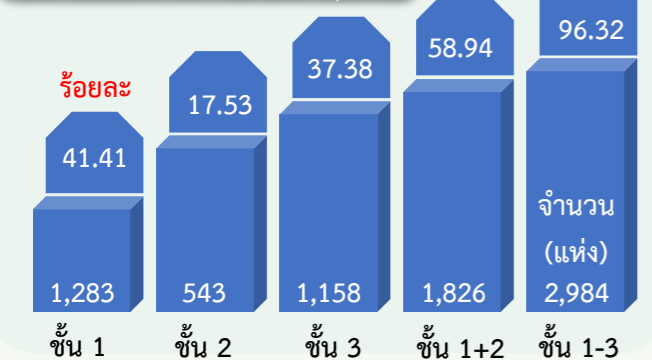


1.สหกรณ์การเกษตร (3,121)		
ชั้นความเข้มแข็ง	จำนวนสหกรณ์ (แห่ง)	ร้อยละ*
จำนวนชั้น 1	525	16.82
จำนวนชั้น 2	968	31.02
จำนวนชั้น 3	1,479	47.39
จำนวนชั้น 1+2	1,493	47.84
จำนวนชั้น 1+2+3	2,972	95.22

2.สหกรณ์ประมง (67)		
ชั้นความเข้มแข็ง	จำนวนสหกรณ์ (แห่ง)	ร้อยละ*
จำนวนชั้น 1	10	14.93
จำนวนชั้น 2	19	28.36
จำนวนชั้น 3	30	44.78
จำนวนชั้น 1+2	29	43.28
จำนวนชั้น 1+2+3	59	88.10

3.สหกรณ์นิคม (84)		
ชั้นความเข้มแข็ง	จำนวนสหกรณ์ (แห่ง)	ร้อยละ*
จำนวนชั้น 1	15	17.86
จำนวนชั้น 2	21	25.00
จำนวนชั้น 3	48	57.14
จำนวนชั้น 1+2	36	42.85
จำนวนชั้น 1+2+3	84	100

## สหกรณ์นอกภาคการเกษตร (3,098)

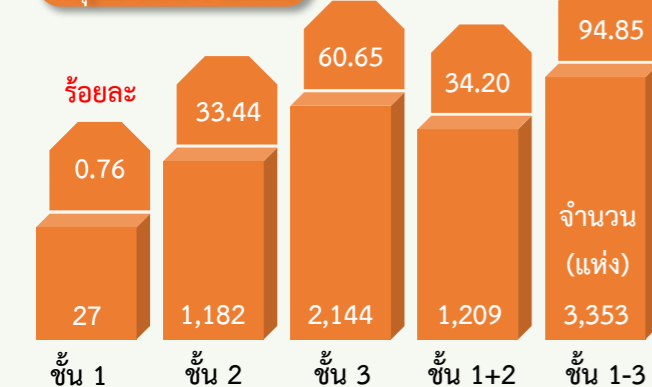


4.สหกรณ์ออมทรัพย์ (1,401)		
ชั้นความเข้มแข็ง	จำนวนสหกรณ์ (แห่ง)	ร้อยละ*
จำนวนชั้น 1	929	66.31
จำนวนชั้น 2	232	16.56
จำนวนชั้น 3	202	14.42
จำนวนชั้น 1+2	1,161	82.86
จำนวนชั้น 1+2+3	1,363	97.28

5.สหกรณ์บริการ (1,014)		
ชั้นความเข้มแข็ง	จำนวนสหกรณ์ (แห่ง)	ร้อยละ*
จำนวนชั้น 1	113	11.14
จำนวนชั้น 2	175	17.26
จำนวนชั้น 3	672	66.27
จำนวนชั้น 1+2	288	26.66
จำนวนชั้น 1+2+3	960	92.21

6.สหกรณ์เครดิตยูเนียน (57)		
ชั้นความเข้มแข็ง	จำนวนสหกรณ์ (แห่ง)	ร้อยละ*
จำนวนชั้น 1	212	36.74
จำนวนชั้น 2	117	20.28
จำนวนชั้น 3	231	40.03
จำนวนชั้น 1+2	329	57.01
จำนวนชั้น 1+2+3	560	97.05

## กลุ่มเกษตรกร (3,535)



7.สหกรณ์ร้านค้า (106)		
ชั้นความเข้มแข็ง	จำนวนสหกรณ์ (แห่ง)	ร้อยละ*
จำนวนชั้น 1	29	27.36
จำนวนชั้น 2	19	17.92
จำนวนชั้น 3	53	50.00
จำนวนชั้น 1+2	48	45.28
จำนวนชั้น 1+2+3	101	95.28

### สรุปจำนวนตามประเภทสำหรับการจัดชั้นความเข้มแข็ง (แห่ง)



หมายเหตุ : \* ค่าร้อยละเทียบฐานข้อมูล ณ 1 มกราคม 2566

คณะทำงานบูรณาการขับเคลื่อนความเข้มแข็งสหกรณ์และกลุ่มเกษตรกร (กสส. และ กตส. สรุปผลจัดชั้นฯ ณ 30 กันยายน 2567)



SKPIs : ตัวชี้วัดเชิงยุทธศาสตร์สำคัญ ตามมาตรการปรับปรุงประสิทธิภาพในการปฏิบัติราชการ ประจำปีงบประมาณ พ.ศ. 2567  
 ของกรมส่งเสริมสหกรณ์ และกรมตรวจบัญชีสหกรณ์ กระทรวงเกษตรและสหกรณ์  
 ภายใต้แผนแม่บทฯ : ประเด็นที่ 3 การเกษตร แผนแม่บทย่อย : 3.6 การพัฒนาระบบนิเวศการเกษตร



1. สัดส่วนของจำนวนสหกรณ์ภาคการเกษตรที่มีความเข้มแข็งในระดับมาตรฐาน ขั้น 1 และ ขั้น 2 ต่อจำนวนสหกรณ์ที่ขึ้นทะเบียนภาคการเกษตรทั้งหมด

- เป้าหมายสหกรณ์ที่มีวันสิ้นปีบัญชี 1 เมษายน 2566 – 31 มีนาคม 2567 >>> สหกรณ์ภาคการเกษตรจำนวน 3,272 แห่ง
- สหกรณ์ภาคการเกษตรที่มีความเข้มแข็งในระดับมาตรฐานขั้น 1 และ ขั้น 2 จำนวน 1,558 แห่ง คิดเป็นร้อยละ 47.62
- สหกรณ์ภาคการเกษตรที่มีความเข้มแข็งในระดับมาตรฐานขั้น 1 จำนวน 550 แห่ง คิดเป็นร้อยละ 16.81



2. สัดส่วนของกลุ่มเกษตรกรที่มีความเข้มแข็งในระดับมาตรฐาน ขั้น 1 และ ขั้น 2 ต่อจำนวนกลุ่มเกษตรกรที่ขึ้นทะเบียนกับกระทรวงเกษตรและสหกรณ์ทั้งหมด

- เป้าหมายกลุ่มเกษตรกรที่มีวันสิ้นปีบัญชี 1 เมษายน 2566 – 31 มีนาคม 2567 >>> กลุ่มเกษตรกรจำนวน 3,535 แห่ง
- กลุ่มเกษตรกรที่มีความเข้มแข็งในระดับมาตรฐานขั้น 1 และ ขั้น 2 จำนวน 1,209 แห่ง คิดเป็นร้อยละ 34.20
- กลุ่มเกษตรกรที่มีความเข้มแข็งในระดับมาตรฐานขั้น 1 จำนวน 27 แห่ง คิดเป็นร้อยละ 0.76



ตัวชี้วัด (แผนระดับที่ 3) : กรมส่งเสริมสหกรณ์ ประจำปีงบประมาณ พ.ศ. 2567 สนับสนุนการขับเคลื่อนแผนระดับที่ 3 ของกรม  
แผนแม่บทฯ : ประเด็นที่ 16 เศรษฐกิจฐานราก

3. สัดส่วนของสหกรณ์นอกภาคการเกษตรที่มีความเข้มแข็งในระดับมาตรฐาน ขั้น 1 และ ขั้น 2 ต่อจำนวนสหกรณ์ที่ขึ้นทะเบียนนอกภาคการเกษตรทั้งหมด

- เป้าหมายสหกรณ์ที่มีวันสิ้นปีบัญชี 1 เมษายน 2566 – 31 มีนาคม 2567 >>> สหกรณ์นอกภาคการเกษตร 3,098 แห่ง
- สหกรณ์นอกภาคการเกษตรที่มีความเข้มแข็งในระดับมาตรฐานขั้น 1 และ ขั้น 2 จำนวน 1,826 แห่ง คิดเป็นร้อยละ 58.94
- สหกรณ์นอกภาคการเกษตรที่มีความเข้มแข็งในระดับมาตรฐานขั้น 1 จำนวน 1,283 แห่ง คิดเป็นร้อยละ 41.41

หมายเหตุ : \* ค่าร้อยละเทียบฐานข้อมูล ณ 1 มกราคม 2566  
 คณะทำงานบูรณาการขับเคลื่อนความเข้มแข็งสหกรณ์และกลุ่มเกษตรกร (กตส. และ กตส. สรุปผลจัดชั้นฯ ณ 30 กันยายน 2567)



## วาระที่ 2.2

การเปลี่ยนวันสิ้นปีบัญชีของสหกรณ์และกลุ่มเกษตรกร ตั้งแต่ 1 มกราคม 2566 ถึง 31 สิงหาคม 2567 ประกอบการดำเนินงานและสรุปผลการจัดชั้น ประจำปี พ.ศ. 2567 (โดยใช้ข้อมูลจากระบบจดฯ ของ กสส. เป็นหลัก)

สรุปผลการเปลี่ยนวันสิ้นปีบัญชี กับการประเมินจัดชั้นฯ	
ประเด็นของสหกรณ์	จำนวน (แห่ง)
1. เลิกสหกรณ์	1
2. ประเมินไม่ได้ (ไม่ครบ 2 ปีบัญชี)	1
3. ปิดบัญชีไม่ได้	2
4. ประเมินได้หรือไม่ (งบการเงินไม่ครบ 12 ด.)	25
5. ไม่กระทบ (งบการเงินครบ 12 ด.)	37
6. ข้อมูลไม่ตรงกับระบบจดฯ (ไม่ได้เปลี่ยนปีบัญชี)	10
<b>รวม</b>	<b>76</b>

สรุปผลการเปลี่ยนวันสิ้นปีบัญชี กับการประเมินจัดชั้นฯ	
ประเด็นของกลุ่มเกษตรกร	จำนวน (แห่ง)
1. เลิกกลุ่มเกษตรกร	4
2. ประเมินไม่ได้ (ไม่ครบ 2 ปีบัญชี)	1
3. ปิดบัญชีไม่ได้	2
4. ประเมินได้หรือไม่ (งบการเงินไม่ครบ 12 ด.)	27
5. ไม่กระทบ (งบการเงินครบ 12 ด.)	85
6. ข้อมูลไม่ตรงกับระบบจดฯ (ไม่ได้เปลี่ยนปีบัญชี)	47
<b>รวม</b>	<b>166</b>

**ผลการพิจารณา :** การเปลี่ยนวันสิ้นปีบัญชีแนะนำให้พิจารณาโดยรอบคอบและสอดคล้องกับรายได้ที่สหกรณ์/กลุ่มเกษตรกรได้รับมีการปรับเปลี่ยนจากวันสิ้นปีเดิม

1. สสพ./สสจ. ตรวจสอบข้อมูล และปรับปรุงข้อมูลให้ถูกต้องตรงกับระบบจดฯ ภายในกำหนดที่ สนม. แจ้งไว้ พร้อม แจ้ง สตส. ทราบเมื่อสหกรณ์/กลุ่มเกษตรกร มีการเปลี่ยนวันสิ้นปีเพื่อให้ สตส. วางแผนงานประจำปีเข้าตรวจบัญชีได้ทัน

2. กตส. พิจารณาประเมินคะแนนตามตัวชี้วัดในมิติที่ 2 ไปพลางก่อน และสรุปจำนวนเดือนในการปิดงบบฯ พบว่า หากประเมินโดยใช้งบการเงินไม่ครบ 12 เดือน มีนัยสำคัญต่อการคำนวณอัตราส่วนทางการเงิน ดังนั้น การเปลี่ยนวันสิ้นปีบัญชีส่งผลให้ในปีที่งบการเงินไม่ครบ 12 เดือน เป็นผลกระทบต่อการจัดชั้น

3. ประเมินจัดชั้นฯ ตามเกณฑ์จัดชั้นฯ ในปี 2567 ตามปกติในส่วนที่มีคะแนนประเมิน พร้อมทำสัญลักษณ์ \* ท้ายผลการจัดชั้นฯ ตามรายชื่อที่มีการเปลี่ยนวันสิ้นปีบัญชี

**หมายเหตุ** ณ 31 ส.ค. 67 สรุปผลจากการตรวจสอบข้อมูล มีการเปลี่ยนวันสิ้นปีบัญชี จำนวน 66 (76-10) สหกรณ์ และ กลุ่มเกษตรกร จำนวน 119 (166-47) กลุ่มเกษตรกร



สรุปผลการจัดชั้นความเข้มแข็งสหกรณ์และกลุ่มเกษตรกร **ที่มีการเปลี่ยนวันสิ้นปีบัญชี** ประจำปี พ.ศ. 2567

(สหกรณ์ภาคการเกษตร สหกรณ์นอกภาคการเกษตร และกลุ่มเกษตรกร) รวมจำนวน 7 แห่ง

เพิ่ม \* (ดอกจัน) ทำผลจัดชั้นฯ **ที่เป็นชั้น 1** กรณีเปลี่ยนปีบัญชี คือ เดิม "ชั้น1" ว่าเป็น "ชั้น1\*" (ใส่ดอกจัน)

1. สหกรณ์ภาคการเกษตร 1 แห่ง : สหกรณ์โคนมไทยมิลค์ จำกัด จ.สระบุรี

2. สหกรณ์นอกภาคฯ 6 แห่ง : ได้แก่

1) ชุมนุมสหกรณ์บริการเดินรถแห่งประเทศไทย จำกัด สสพ.1

2) สหกรณ์ออมทรัพย์สาธารณสุขเชียงราย จำกัด จ.เชียงราย

3) สหกรณ์ออมทรัพย์สหอาชีพเมืองสองแคว จำกัด จ.พิษณุโลก

4) สหกรณ์ออมทรัพย์โรงพยาบาลบ้านหมี่ จำกัด จ.ลพบุรี

5) สหกรณ์ออมทรัพย์ข้าราชการองค์การปกครองท้องถิ่นศรีสะเกษ จำกัด จ.ศรีสะเกษ

6) สหกรณ์ออมทรัพย์ ปปช.8 จำกัด จ.อุบลราชธานี

3. กลุ่มเกษตรกร : ไม่มี

\* ทั้งนี้ ในส่วนของชั้น 2 ชั้น 3 ปี 67 ขอให้ สสพ./สสจ. ตรวจสอบข้อมูลพร้อมUpdate ในระบบจตฯ ให้เป็นปัจจุบัน จากนั้น ประสานงานกับ กพก. และ กพง. แยกตามกลุ่มเป้าหมายที่รับผิดชอบต่อไป เพื่อแจ้งยืนยันข้อมูลและผลการจัดชั้น\* ที่ถูกต้อง

(ข้อมูลจาก กตส. ตรวจสอบ ณ 18 กันยายน 2567)

\* เป็นข้อมูลประกอบการจัดชั้นๆ เงื่อนไขพื้นฐาน ในปี 2567

\*\* ถือเป็นเงื่อนไขพื้นฐาน ก่อนการประเมินจัดชั้นๆ ของในระดับมาตรฐาน ชั้น 1 และ ชั้น 2

ตกค้าง (กลุ่ม 1 : ปิดบัญชีไม่ได้ ต่อเนื่อง 3-24 ปีบัญชี)	จำนวน (แห่ง)
สก.ภาคการเกษตร	122
สก.นอกภาคการเกษตร	251
กลุ่มเกษตรกร	83
รวม (สก./กก.)	456

ตกค้างปี 67 : ปีที่ประเมิน + 150 วัน	จำนวน (แห่ง)
สก.ภาคการเกษตร	15
สก.นอกภาคการเกษตร	5
กลุ่มเกษตรกร	1
รวม (สก./กก.)	21

แดง	ปิดบัญชีไม่ได้ (กตส.)
ส้ม	ประชุมใหญ่ไม่มีงบการเงินอนุมัติ (กตส.)
เขียว	ตกค้างปิดบัญชี กลุ่ม A 1-3 ปี (กตส.)
ฟ้า	ตกค้างปิดบัญชี กลุ่ม B 4-6 ปี (กตส.)
ม่วง	ตกค้างปิดบัญชี กลุ่ม C เกินกว่า 6 ปี (กตส.)
เหลือง	เปลี่ยนวันสิ้นปีบัญชี (ในปีที่ประเมิน) (กตส.)

### ผลการพิจารณา : เงื่อนไขสำคัญ

1. ชั้น 1 และ 2 ต้องส่งงบการเงินฯ ให้ผู้สอบตรวจรับรองฯ ได้ และประชุมใหญ่ออุมัติงบฯ ได้ ตามช่วงปีบัญชีที่กำหนด (ใช้ข้อมูล 2 ปีบัญชี ตามช่วงวันสิ้นปีทางบัญชีที่กำหนด (1 เม.ย. 66 – 31 มี.ค. 67) คือ ภายใน 150 วันนับแต่วันสิ้นปีทางบัญชี )
2. ชั้น 3 จะเป็นสหกรณ์และกลุ่มเกษตรกรที่ปิดบัญชีไม่ได้ และประชุมใหญ่ไม่มีงบการเงินอนุมัติ รวมทั้ง ปิดบัญชีไม่ได้ และตกค้างการปิดบัญชีต่อเนื่อง

## วาระที่ 2.3

# (ต่อ) สรุปลักษณะและกลุ่มเกษตรกรที่ปิดบัญชีไม่ได้ (ตกค้าง) จนถึงวันที่ 31 สิงหาคม 2567

(ข้อมูลจาก กสส. ตรวจสอบความผิดปกติ ณ 18 กันยายน 2567) ที่ส่งผลกระทบต่อกรดำเนินการ และการประเมินจัดชั้นฯ

\* เป็นข้อมูลประกอบการจัดชั้นฯ เงื่อนไขพื้นฐาน ในปี 2567

\*\* ถือเป็นเงื่อนไขพื้นฐาน ก่อนการประเมินจัดชั้นฯ ของในระดับมาตรฐาน ชั้น 1 และ ชั้น 2

\*\*\* สหกรณ์และกลุ่มเกษตรกรที่มีผลประเมินอยู่ในชั้น 1 และ 2 ต้องปิดบัญชีได้, ผู้สอบรับรองงบฯ, ประชุมใหญ่+อนุมัติงบฯ ได้ (ข้อมูลจาก กสส.) จากนั้น จึงพิจารณาผลตามช่วงคะแนนและเงื่อนไขสำคัญต่อไป

### ประเมินจัดเป็นชั้น 3

ปิดบัญชีไม่ได้ + ตกค้าง ต่อเนื่องตั้งแต่ 2 ปีบัญชีขึ้นไป	จำนวน (แห่ง)	- ประชุมใหญ่ไม่ได้		จำนวน (แห่ง)	แดง	ปิดบัญชีไม่ได้ (กสส.)
		- ประชุมใหญ่ไม่มีงบฯ				
สก.ภาคการเกษตร	174	สก.ภาคการเกษตร	90 / 258	ส้ม	ประชุมใหญ่ไม่มีงบการเงินอนุมัติ (กสส.)	
สก.นอกภาคการเกษตร	289	สก.นอกภาคการเกษตร	117 / 366	เขียว	ตกค้างปิดบัญชี กลุ่ม A 1-3 ปี	
กลุ่มเกษตรกร	98	กลุ่มเกษตรกร	111 / 183	ฟ้า	ตกค้างปิดบัญชี กลุ่ม B 4-6 ปี	
รวม (สก./กก.)	561	รวม (สก./กก.)	318 / 807	ม่วง	ตกค้างปิดบัญชี กลุ่ม C เกินกว่า 6 ปี	
				เหลือง	เปลี่ยนวันสิ้นปีบัญชี (ในปีที่ประเมิน) (กสส.)	

### สรุปผลการพิจารณา : เงื่อนไขสำคัญ

- ชั้น 1 และ 2 ต้องส่งงบการเงินฯ ให้ผู้สอบตรวจรับรองงบฯ ได้ และประชุมใหญ่อนุมัติงบฯ ได้ ตามช่วงปีบัญชีที่กำหนด (ใช้ข้อมูล 2 ปีบัญชีตามช่วงวันสิ้นปีทางบัญชีที่กำหนด (1 เม.ย. 66 – 31 มี.ค. 67) คือ ภายใน 150 วันนับแต่วันสิ้นปีทางบัญชี )
- ชั้น 3 จะเป็นสหกรณ์และกลุ่มเกษตรกรที่ปิดบัญชีไม่ได้ และประชุมใหญ่ไม่มีงบการเงินอนุมัติ รวมทั้ง ปิดบัญชีไม่ได้ และตกค้างการปิดบัญชีต่อเนื่อง

\* 3. ปิงปม. 68 กำหนดเป็นแผนการดำเนินงาน และการแก้ปัญหา เพื่อวางแนวทางปฏิบัติให้กับหน่วยงานในระดับพื้นที่ร่วมกันดำเนินงาน (ตามนโยบาย กสส. และ กตส.)

# วาระที่ 2.4 สรุปผลการจัดชั้นความเข้มแข็งสหกรณ์และกลุ่มเกษตรกร ประจำปี พ.ศ. 2567

(แยกเป็น 3 กลุ่มเป้าหมาย ได้แก่ สหกรณ์ภาคการเกษตร สหกรณ์นอกภาคการเกษตร และกลุ่มเกษตรกร)

## ค่าเป้าหมายสหกรณ์ภาคการเกษตร

1) สหกรณ์ภาคการเกษตรมีความเข้มแข็งในระดับมาตรฐาน ชั้น 1 และชั้น 2 **ไม่น้อยกว่าร้อยละ 47** (ชั้นสูง ร้อยละ 48)

2) สหกรณ์ภาคการเกษตรมีความเข้มแข็งในระดับมาตรฐาน ชั้น 1 **ไม่น้อยกว่าร้อยละ 15** (ชั้นสูง 16)

## ค่าเป้าหมายสหกรณ์นอกภาคการเกษตร

1) สหกรณ์นอกภาคการเกษตรมีความเข้มแข็งในระดับมาตรฐาน ชั้น 1 และชั้น 2 **ไม่น้อยกว่าร้อยละ 57** (ชั้นสูง ร้อยละ 58)

2) สหกรณ์ภาคการเกษตรมีความเข้มแข็งในระดับมาตรฐาน ชั้น 1 **ไม่น้อยกว่าร้อยละ 42** (ชั้นสูง 43)

## ค่าเป้าหมายกลุ่มเกษตรกร

1) กลุ่มเกษตรกรมีความเข้มแข็งในระดับมาตรฐาน ชั้น 1 และชั้น 2 **ไม่น้อยกว่าร้อยละ 32.50** (ชั้นสูง ร้อยละ 33)

2) กลุ่มเกษตรกรมีความเข้มแข็งในระดับมาตรฐาน ชั้น 1 **ไม่น้อยกว่าร้อยละ 5** (ชั้นสูง 6)



ผลการจัดชั้นความเข้มแข็ง

ประจำปี พ.ศ. 2567

รวมทั้งสิ้น 4 มิติ

จากเงื่อนไขและเกณฑ์การจัดชั้นฯ

ตามค่าเป้าหมายที่กำหนด

1) เงื่อนไขพื้นฐานของการจัดชั้นฯ ของแต่ละกลุ่มเป้าหมาย

2) ช่วงคะแนนรวม ของแต่ละกลุ่มเป้าหมาย และไม่ใช่แบบภาพรวม (ชั้น 1)

3) เงื่อนไขสำคัญของการเป็นมาตรฐาน ชั้น 1 และ ชั้น 2

## วาระที่ 2.4 (ภาพรวม)

### ขับเคลื่อนนโยบายรัฐ/ยุทธศาสตร์ และ ตชว.หลักของแผนฯ

สรุปผลการประเมินจัดชั้นความเข้มแข็งประจำปี 2567 (ภาพรวม)

สรุปผล ณ วันที่ 30 ก.ย. 2567

\*รายงานส่ง สกพร./กษ.

เป้าหมายการทำงาน ในปี งบม. 2567		1. เป้าหมายที่นำมา ประเมินจัดชั้นฯ	2. กลุ่มที่ไม่นำมา ประเมินจัดชั้นฯ		ชั้น 1 : เป้าหมาย (ภาคเกษตร ร้อยละ 15 นอกภาค ร้อยละ 42 กลุ่มฯ ร้อยละ 5)		ชั้น 2		ชั้น 3		ชั้น1+ชั้น2: เป้าหมาย (ภาคเกษตร ร้อยละ 47 นอกภาค ร้อยละ 57 กลุ่มฯ ร้อยละ 32.50)	
ประเภท	จำนวน	จัดชั้น 1 ถึง 3	กลุ่ม 1	กลุ่ม 2	ชั้น1-จำนวน	ชั้น1-ร้อยละ	ชั้น2-จำนวน	ชั้น2-ร้อยละ	ชั้น3-จำนวน	ชั้น3-ร้อยละ	จำนวน	ร้อยละ
สหกรณ์ภาคการเกษตร	3,272	3,115	12	145	550	16.81	1,008	30.81	1,557	47.59	1,558	47.62
1. สหกรณ์การเกษตร	3,121	2,972	12	137	525	16.82	968	31.02	1,479	47.39	1,493	47.84
2. สหกรณ์ประมง	67	59	-	8	10	14.93	19	28.36	30	44.78	29	43.28
3. สหกรณ์นิคม	84	84	-	-	15	17.86	21	25.00	48	57.14	36	42.86
สหกรณ์นอกภาคการเกษตร	3,098	2,984	28	86	1,283	41.41	543	17.53	1,158	37.38	1,826	58.94
4. สหกรณ์ออมทรัพย์	1,401	1,363	8	29	929	66.31	232	16.56	202	14.42	1,161	82.87
5. สหกรณ์ร้านค้า	106	101	-	4	29	27.36	19	17.92	53	50.00	48	45.28
6. สหกรณ์บริการ	1,014	960	14	42	113	11.14	175	17.26	672	66.27	288	28.40
7. สหกรณ์เครดิตยูเนียน	577	560	6	11	212	36.74	117	20.28	231	40.03	329	57.02
กลุ่มเกษตรกร	3,535	3,353	15	167	27	0.76	1,182	33.44	2,144	60.65	1,209	34.20

#### \* ตัวอย่าง ผลวิเคราะห์ (สก.ภาคการเกษตร)

- ตชว. 1.1 ชั้นเตรียม (6) จำนวน 1,194 แห่ง - มิติที่ 2 <= 10 จำนวน 1,204 แห่ง
- ตชว. 1.2 ชั้นเตรียม (0) จำนวน 1,932 แห่ง - มิติที่ 3 <= 10 จำนวน 1,383 แห่ง
- ตชว. 1.3 ชั้นต่ำ (0/1) จำนวน 2,059 แห่ง
- ตชว. 4.2 ขาดทุนสะสม จำนวน 1,114 แห่ง (ข้อมูลหลัง)

**เร่งพัฒนาและ  
แก้ปัญหาธุรกิจ/  
ขาดทุนสะสม**

รักษาและยกระดับ  
(เพิ่มปริมาณธุรกิจ/  
เพิ่มรายได้ธุรกิจ/  
ลด-ควบคุมต้นทุน/  
เน้นให้บริการสมาชิก  
สร้างรายได้-อาชีพ

## วาระที่ 2.4 (ภาพรวม)

ระดับชั้น	สหกรณ์ภาคการเกษตร (ฐานจำนวน 3,272 แห่ง)		สหกรณ์นอกภาคการเกษตร (ฐานจำนวน 3,098 แห่ง)	
	ผลแห่ง	ผลร้อยละ	ผลแห่ง	ผลร้อยละ
เข้มแข็ง ชั้น 1 (สหกรณ์ที่ประกอบธุรกิจได้มี ประสิทธิภาพ)	550	16.80	1,283	41.41
เข้มแข็ง ชั้น 2 (สหกรณ์ที่พัฒนาเข้าสู่มาตรฐาน)	1,008	30.81	543	17.53
ชั้น 3 (สหกรณ์ที่ต้องพัฒนา/ยกระดับความ เข้มแข็ง)	1,557	47.59	1,158	37.38
กลุ่ม 1 (จัดตั้งใหม่/หยุดดำเนินการ)	12	0.37	28	0.90
กลุ่ม 2 (เข้าสู่กระบวนการเลิก/เลิก/ถอนชื่อ)	145	4.43	86	2.78
รวม	3,272	100.00	3,098	100.00
เป้าหมายขั้นมาตรฐานร้อยละ		47		57
เข้มแข็งมาตรฐาน ชั้น 1 และชั้น 2	1,558	47.62	1,826	58.94

ระดับชั้น	กลุ่มเกษตรกร (ฐานจำนวน 3,535 แห่ง)	
	ผลแห่ง	ผลร้อยละ
เข้มแข็ง ชั้น 1 (กลุ่มเกษตรกรที่ประกอบธุรกิจได้มี ประสิทธิภาพ)	27	0.76
เข้มแข็ง ชั้น 2 (กลุ่มเกษตรกรที่พัฒนาเข้าสู่มาตรฐาน)	1,182	33.44
ชั้น 3 (กลุ่มเกษตรกรที่ต้องพัฒนา/ยกระดับความ เข้มแข็ง)	2,144	60.65
กลุ่ม 1 (จัดตั้งใหม่/หยุดดำเนินการ)	15	0.42
กลุ่ม 2 (เข้าสู่กระบวนการเลิก/เลิก/ถอนชื่อ)	167	4.73
รวม	3,535	100.00
เข้มแข็งมาตรฐาน ชั้น 1 และชั้น 2 (เป้าหมายขั้นมาตรฐานร้อยละ 32.50)	1,209	34.20



- \* เปลี่ยนแปลงสถานะ และจำนวนเทียบกับฐาน ณ 1 ม.ค. (ตรวจสอบและปรับปรุงข้อมูลกับระบบจตฯให้เป็นปัจจุบัน) เพื่อดำเนินงานร่วมกัน
- หยุดดำเนินธุรกิจ (กตส. : ช่วงการผลิต/การส่งบฯ) และ/หรือหยุดดำเนินการ (กสส. : หยุดดำเนินการ+หยุดส่งบฯ)
- เปลี่ยนวันสิ้นปีบัญชี / ตรวจสอบเลข 13 หลัก
- ปิดบัญชีไม่ได้/ตกค้างปิดบัญชี
- \*\* เพื่อสรุปเป้าหมายการบันทึกข้อมูลในระบบฯ ให้ครบตามจำนวน 1. เป้าหมายจัดชั้น + 2. เป้าหมายไม่นำมาจัดชั้น



## วาระที่ 2.4 (ต่อ)



# เงื่อนไขพื้นฐาน ช่วงคะแนน และเงื่อนไขสำคัญสำหรับการประเมินจัดชั้นความเข้มข้น “สหกรณ์ภาคการเกษตร”

\* เป้าหมายชั้น 1 และชั้น 2 ปี 2566  
46% ไม่น้อยกว่า 1,549 แห่ง จาก 3,366 แห่ง  
ผลงาน 1,477 แห่ง คิดเป็น 43.88%

### เป้าหมายปี 2567

- ชั้น 1 และ 2 ร้อยละ 47 (มาตรฐาน) ประมาณ 1,540 – 1,570 แห่ง
- ชั้น 1 ร้อยละ 15 ประมาณ 490-500 แห่ง

สหกรณ์ภาคการเกษตร  
3,272 แห่ง

นำมาประเมินจัดชั้นฯ 3,115 แห่ง\*

(ไม่นำมาประเมินจัดชั้นฯ คือ กลุ่ม 1: จำนวน 12 แห่ง กลุ่ม 2 จำนวน 145 แห่ง)

- ประเภท 1. สกก. 2,972 แห่ง  
2. สกป. 59 แห่ง  
3. สกน. 84 แห่ง

### \* เงื่อนไขพื้นฐานของการจัดชั้นฯ

(ต้องผ่านทั้ง 3 ข้อจึงเข้าสู่การจัดชั้นฯ)

จำนวน 2,736 แห่ง

ปีที่ประเมินต้องปิดบัญชีได้  
(จำนวน 2,909 แห่ง)

ประชุมใหญ่+อนุมัติงบฯ  
(จำนวน 2,857 แห่ง)

ประชุมใหญ่ได้  
(จำนวน 3,025 แห่ง)

### ชั้น 1

คะแนนรวม  $\geq 80$

\*ไม่ใช่ขนาดเล็กใช้แบบภาพรวม (2,745)

### เงื่อนไขสำคัญฯ เป็นชั้น 1

ตขว. 4.2 (5) ผลประกอบการ  
ไม่ขาดทุนทั้ง 2 ปีบัญชี  
(จำนวน 1,712 แห่ง)

ตขว. 4.1 (15) ไม่มีข้อบกพร่อง  
ไม่มีการตรวจพบทุจริต ถ้ามีต้อง  
แก้ไขแล้วเสร็จสมบูรณ์  
(จำนวน 2,610 แห่ง)

### ชั้น 2

คะแนนรวม  $\geq 55$

### เงื่อนไขสำคัญฯ เป็นชั้น 2

ตขว. 4.2 ( $\geq 3$ ) ไม่ขาดทุน  
ปีบัญชีปัจจุบันที่ประเมิน  
(จำนวน 2,001 แห่ง)

ตขว. 4.1 ( $\geq 10$ ) มี  
ข้อบกพร่องแบบแก้ไขแล้ว  
เสร็จต้องติดตาม  
(จำนวน 2,637 แห่ง)

ชั้น 3 : 1. ไม่ผ่านข้อหนึ่งข้อใดที่กำหนดเป็นเงื่อนไขพื้นฐานของการจัดชั้นฯ

2. คะแนนรวม 4 มิติไม่ถึง 55 คะแนน (คือมีคะแนนประเมินตั้งแต่ 0 ถึง 54.99 คะแนน) และไม่ผ่านเงื่อนไขสำคัญของมาตรฐานการเป็นชั้น 1/ชั้น 2

3. หรือปิดบัญชีไม่ได้ต่อเนื่องตั้งแต่ 3 ปีบัญชีขึ้นไป





1. ปี 67 เป็นชั้น 3 (ภาพรวมมีคะแนนอยู่ในช่วงชั้น 2 และปี 66 เป็นชั้น 2)

- รายงานแจ้งปิดบัญชีไม่ได้ ตรวจสอบเงื่อนไขพื้นฐานว่า ข้อมูลที่รายงานเข้ามาในระบบแล้วถูกต้องไหม

ที่	หน่วยงาน	ชื่อสหกรณ์	รวม คะแนน (คะแนน)	สรุปผล	ข้อมูลจาก กตส.		เงื่อนไขพื้นฐาน			ปีบัญชี	ผลการจัดชั้น-ปี2566
					หมายเหตุ	จำนวนปีที่ไม่ส่ง งบการเงิน	รอบบัญชีปีที่ประเมิน-ปี 2567	การประชุมใหญ่สามัญ-ปี 2567	งบการเงิน ในการประชุมฯ-ปี 2567		
4	สำนักงานส่งเสริมสหกรณ์กรุงเทพมหานคร พื้นที่ 1	สหกรณ์การเกษตรภาชีเจริญ จำกัด	57	ชั้น3			ปิดบัญชีไม่ได้	ประชุมใหญ่สามัญไม่ได้		31 มีนาคม	ชั้น3
504	สำนักงานสหกรณ์จังหวัดเชียงใหม่	สหกรณ์การเกษตรศรค้อยเต่า จำกัด	56.66	ชั้น3			ปิดบัญชีไม่ได้	ประชุมใหญ่สามัญไม่ได้		30 กันยายน	ชั้น3
1296	สำนักงานสหกรณ์จังหวัดประจวบคีรีขันธ์	สหกรณ์โคนมไทย-เคนมาร์คประจวบคีรีขันธ์ จำกัด	62.68	ชั้น3			ปิดบัญชีไม่ได้	ประชุมใหญ่สามัญได้	ไม่มีงบฯ นำเสนอต่อที่ประชุมฯ	31 ธันวาคม	ชั้น2
1967	สำนักงานสหกรณ์จังหวัดราชบุรี	สหกรณ์การเกษตรตลาดกลางอาหารา กยท. ราชบุรี จำกัด	63.34	ชั้น3			ปิดบัญชีไม่ได้	ประชุมใหญ่สามัญได้	ไม่มีงบฯ นำเสนอต่อที่ประชุมฯ	30 มิถุนายน	ชั้น2

2. ปี 67 กตส. แจ้งว่า สก. ยังไม่ส่งงบฯ

- ตรวจสอบเงื่อนไขพื้นฐานว่า ข้อมูลที่รายงานเข้ามาในระบบแล้วถูกต้องไหม

หน่วยงาน	ชื่อสหกรณ์
สำนักงานสหกรณ์จังหวัดนครราชสีมา	สหกรณ์การเกษตร โนนแดง จำกัด
สำนักงานสหกรณ์จังหวัดสิงห์บุรี	สหกรณ์การเกษตรเมืองสิงห์บุรี จำกัด
สำนักงานสหกรณ์จังหวัดสุรินทร์	สหกรณ์โคเนื้อชุมพลบุรี จำกัด

สรุปผล	ข้อมูลจาก กตส.		เงื่อนไขพื้นฐาน			ปีบัญชี	ผลการจัดชั้น-ปี2566
	หมายเหตุ	จำนวนปีที่ ไม่ส่งงบ การเงิน	รอบบัญชีปีที่ประเมิน-ปี 2567	การประชุมใหญ่สามัญ-ปี 2567	งบการเงิน ในการ ประชุมฯ-ปี 2567		
ชั้น3	สก./ก.ยังไม่ส่งงบการเงิน 67 ปี ที่ที่ประเมิน+ 150 วัน		ปิดบัญชีได้	ประชุมใหญ่สามัญได้	ไม่มีงบฯ นำเสนอต่อที่	31 มีนาคม	ชั้น3
ชั้น3	สก./ก.ยังไม่ส่งงบการเงิน 67 ปี ที่ที่ประเมิน+ 150 วัน		ปิดบัญชีได้	ประชุมใหญ่สามัญได้	ไม่มีงบฯ นำเสนอต่อที่	31 มีนาคม	ชั้น3
ชั้น3	สก./ก.ยังไม่ส่งงบการเงิน 67 ปี ที่ที่ประเมิน+ 150 วัน		ปิดบัญชีได้	ประชุมใหญ่สามัญได้	มีงบฯ นำเสนอต่อที่	31 มีนาคม	ชั้น2



3. ปี 67 เป็นชั้น 3 จำนวน 25 แห่ง ที่มีคะแนนมากกว่าเท่ากับ 55 ขึ้นไป (ภาพรวมมีคะแนนอยู่ในช่วงชั้น 2 และปี 66 เป็นชั้น 1)

- ตรวจสอบเงื่อนไขพื้นฐานว่า ข้อมูลที่รายงานเข้ามาในระบบแล้วถูกต้องหรือไม่ (1 แห่ง)

- พิจารณาในส่วนของเงื่อนไขสำคัญๆ ของชั้น 2 ปี 67 (ที่ไม่ผ่าน)

ที่	หน่วยงาน	ชื่อสหกรณ์	รวมคะแนน (คะแนน)	สรุปผล	ข้อมูลจาก กคส.		เงื่อนไขพื้นฐาน			ปีบัญชี	ผลการจัดชั้น-ปี 2566
					หมายเหตุ	จำนวนปีที่ไม่ส่งงบการเงิน	รอบบัญชีปีที่ประเมิน-ปี 2567	การประชุมใหญ่สามัญ-ปี 2567	งบการเงิน ในการประชุมฯ-ปี 2567		
33	สำนักงานสหกรณ์จังหวัดกระบี่	สหกรณ์การเกษตรคลองท่อม จำกัด	55.33	ชั้น3			ปิดบัญชีได้	ประชุมใหญ่สามัญได้	มีงบฯ นำเสนอต่อที่	31 ธันวาคม	ชั้น1
185	สำนักงานสหกรณ์จังหวัดกำแพงเพชร	สหกรณ์นิคมนครชุม จำกัด	69.68	ชั้น3			ปิดบัญชีได้	ประชุมใหญ่สามัญได้	มีงบฯ นำเสนอต่อที่	31 มีนาคม	ชั้น1
213	สำนักงานสหกรณ์จังหวัดขอนแก่น	สหกรณ์การเกษตรหนองหวาย จำกัด	74.34	ชั้น3			ปิดบัญชีได้	ประชุมใหญ่สามัญได้	มีงบฯ นำเสนอต่อที่	31 มีนาคม	ชั้น1
214	สำนักงานสหกรณ์จังหวัดขอนแก่น	สหกรณ์การเกษตรหนองเรือ จำกัด	77.34	ชั้น3			ปิดบัญชีได้	ประชุมใหญ่สามัญได้	มีงบฯ นำเสนอต่อที่	31 มีนาคม	ชั้น1
220	สำนักงานสหกรณ์จังหวัดขอนแก่น	สหกรณ์การเกษตรเมืองขอนแก่น จำกัด	75.01	ชั้น3			ปิดบัญชีได้	ประชุมใหญ่สามัญได้	มีงบฯ นำเสนอต่อที่	31 มีนาคม	ชั้น1
235	สำนักงานสหกรณ์จังหวัดขอนแก่น	สหกรณ์นิคมขอนแก่น จำกัด	61.67	ชั้น3			ปิดบัญชีได้	ประชุมใหญ่สามัญได้	มีงบฯ นำเสนอต่อที่	31 ธันวาคม	ชั้น1
353	สำนักงานสหกรณ์จังหวัดชัยภูมิ	สหกรณ์การเกษตรจักรีราษฎร์ จำกัด	70.34	ชั้น3			ปิดบัญชีได้	ประชุมใหญ่สามัญได้	มีงบฯ นำเสนอต่อที่	30 มิถุนายน	ชั้น1
880	สำนักงานสหกรณ์จังหวัดนครราชสีมา	สหกรณ์การเกษตร โนนไทย จำกัด	69.67	ชั้น3			ปิดบัญชีได้	ประชุมใหญ่สามัญได้	มีงบฯ นำเสนอต่อที่	31 มีนาคม	ชั้น1
901	สำนักงานสหกรณ์จังหวัดนครราชสีมา	สหกรณ์นิคมขามทะเลสอ จำกัด	65.67	ชั้น3			ปิดบัญชีได้	ประชุมใหญ่สามัญได้	มีงบฯ นำเสนอต่อที่	31 ธันวาคม	ชั้น1
907	สำนักงานสหกรณ์จังหวัดนครราชสีมา	สหกรณ์นิคมพิมาย จำกัด	72.34	ชั้น3			ปิดบัญชีได้	ประชุมใหญ่สามัญได้	มีงบฯ นำเสนอต่อที่	31 ธันวาคม	ชั้น1
1042	สำนักงานสหกรณ์จังหวัดนครสวรรค์	สหกรณ์การเข้าที่ดินแก้วเขียว จำกัด	66	ชั้น3			ปิดบัญชีได้	ประชุมใหญ่สามัญได้	มีงบฯ นำเสนอต่อที่	31 มีนาคม	ชั้น1
1508	สำนักงานสหกรณ์จังหวัดพิจิตร	สหกรณ์การเกษตรบางมูลนาก จำกัด	62.67	ชั้น3			ปิดบัญชีได้	ประชุมใหญ่สามัญได้	มีงบฯ นำเสนอต่อที่	31 มีนาคม	ชั้น1
1598	สำนักงานสหกรณ์จังหวัดพิษณุโลก	สหกรณ์นิคมเนินมะปราง จำกัด	68	ชั้น3			ปิดบัญชีได้	ประชุมใหญ่สามัญได้	มีงบฯ นำเสนอต่อที่	31 มีนาคม	ชั้น1
1798	สำนักงานสหกรณ์จังหวัดแม่ฮ่องสอน	สหกรณ์การเกษตรโครงการหลวงแม่สะเรียง จำกัด	55.33	ชั้น3			ปิดบัญชีได้	ประชุมใหญ่สามัญได้	ไม่มีงบฯ นำเสนอต่อที่	31 ธันวาคม	ชั้น1
1925	สำนักงานสหกรณ์จังหวัดระนอง	สหกรณ์กองทุนสวนยางคอคอดกระ จำกัด	64.68	ชั้น3			ปิดบัญชีได้	ประชุมใหญ่สามัญได้	มีงบฯ นำเสนอต่อที่	31 มีนาคม	ชั้น1
2046	สำนักงานสหกรณ์จังหวัดลำปาง	สหกรณ์การเกษตรนิคมฯ กว๊าม จำกัด	63.35	ชั้น3			ปิดบัญชีได้	ประชุมใหญ่สามัญได้	มีงบฯ นำเสนอต่อที่	30 มิถุนายน	ชั้น1
2048	สำนักงานสหกรณ์จังหวัดลำปาง	สหกรณ์การเกษตรบ้านแลง จำกัด	65.35	ชั้น3			ปิดบัญชีได้	ประชุมใหญ่สามัญได้	มีงบฯ นำเสนอต่อที่	30 กันยายน	ชั้น1
2365	สำนักงานสหกรณ์จังหวัดสตูล	สหกรณ์การเกษตรควนโดน จำกัด	57.67	ชั้น3			ปิดบัญชีได้	ประชุมใหญ่สามัญได้	มีงบฯ นำเสนอต่อที่	30 กันยายน	ชั้น1
2497	สำนักงานสหกรณ์จังหวัดสุโขทัย	สหกรณ์การเกษตรกรงไกรลาส จำกัด	70.33	ชั้น3			ปิดบัญชีได้	ประชุมใหญ่สามัญได้	มีงบฯ นำเสนอต่อที่	31 มีนาคม	ชั้น1
2629	สำนักงานสหกรณ์จังหวัดสุราษฎร์ธานี	สหกรณ์การเกษตรนิคมสร้างตนเองพระแสง จำกัด	67.01	ชั้น3			ปิดบัญชีได้	ประชุมใหญ่สามัญได้	มีงบฯ นำเสนอต่อที่	31 ธันวาคม	ชั้น1



# วาระที่ 2.4 (ต่อ)



## เงื่อนไขพื้นฐาน ช่วงคะแนน และเงื่อนไขสำคัญสำหรับการประเมินจัดชั้นความเข้มแข็ง “สหกรณ์นอกภาคการเกษตร”

\* เป้าหมายชั้น 1 และชั้น 2 ปี 2566  
56% ไม่น้อยกว่า 1,767 แห่ง จาก 3,155 แห่ง  
ผลงาน 1,811 แห่ง คิดเป็น 57.40%

เป้าหมายปี 2567

- ชั้น 1 และ 2 ร้อยละ 57 (มาตรฐาน) ประมาณ 1,767 – 1,800 แห่ง
- ชั้น 1 ร้อยละ 42 ประมาณ 1,302-1,400 แห่ง

สหกรณ์นอกภาคการเกษตร  
3,098 แห่ง

นำมาประเมินจัดชั้นฯ 2,984 แห่ง\*  
(ไม่นำมาประเมินจัดชั้นฯ คือ กลุ่ม 1: จำนวน 28 แห่ง กลุ่ม 2 จำนวน 86 แห่ง)

- ประเภท
- 4. สกอ. 1,363 แห่ง
  - 5. สกร. 101 แห่ง
  - 6. สกบ. 960 แห่ง
  - 7. สกค. 560 แห่ง

\* เงื่อนไขพื้นฐานของการจัดชั้นฯ  
(ต้องผ่านทั้ง 3 ข้อจึงเข้าสู่การจัดชั้นฯ)  
จำนวน 2,509 แห่ง

ปีที่ประเมินต้องปิดบัญชีได้  
(จำนวน 2,655 แห่ง)

ประชุมใหญ่+อนุมัติงบฯ  
(จำนวน 2,618 แห่ง)

ประชุมใหญ่ได้  
(จำนวน 2,867 แห่ง)

ชั้น 1  
คะแนนรวม  $\geq 80$   
\*ไม่ใช่ขนาดเล็กใช้แบบภาพรวม (2,854)

เงื่อนไขสำคัญฯ เป็นชั้น 1

ตชว. 4.2 (5) ผลประกอบการ  
ไม่ขาดทุนทั้ง 2 ปีบัญชี  
(จำนวน 2,186 แห่ง)

ตชว. 4.1 (15) ไม่มีข้อบกพร่อง  
ไม่มีการตรวจพบทุจริต ถ้ามีต้อง  
แก้ไขแล้วเสร็จสมบูรณ์  
(จำนวน 2,654 แห่ง)

ชั้น 2  
คะแนนรวม  $\geq 65$

เงื่อนไขสำคัญฯ เป็นชั้น 2

ตชว. 4.2 ( $\geq 3$ ) ไม่ขาดทุน  
ปีบัญชีปัจจุบันที่ประเมิน  
(จำนวน 2,291 แห่ง)

ตชว. 4.1 ( $\geq 10$ ) มี  
ข้อบกพร่องแบบแก้ไขแล้ว  
เสร็จต้องติดตาม  
(จำนวน 2,679 แห่ง)

- ชั้น 3 :
1. ไม่ผ่านข้อหนึ่งข้อใดที่กำหนดเป็นเงื่อนไขพื้นฐานของการจัดชั้นฯ
  2. คะแนนรวม 4 มิติไม่ถึง 65 คะแนน (คือมีคะแนนประเมินตั้งแต่ 0 ถึง 64.99 คะแนน) และไม่ผ่านเงื่อนไขสำคัญของมาตรฐานการเป็นชั้น 1/ชั้น 2
  3. หรือปิดบัญชีไม่ได้ต่อเนื่องตั้งแต่ 3 ปีบัญชีขึ้นไป



1. ปี 67 เป็นชั้น 3 (ภาพรวมมีคะแนนอยู่ในช่วงชั้น 2 และปี 66 เป็นชั้น 2)  
- ตรวจสอบเงื่อนไขพื้นฐานว่า ข้อมูลที่รายงานเข้ามาในระบบแล้วถูกต้องไหม

ที่	หน่วยงาน	ชื่อสหกรณ์	รวม คะแนน (คะแนน สรุปผล)	ข้อมูลจาก กคส.		เงื่อนไขพื้นฐาน			ปีบัญชี	ผลการจัดชั้น-ปี2566	
				หมายเหตุ	จำนวนปีที่ไม่ส่งงบการเงิน	รอบบัญชีปีประมึน-ปี 2567	การประชุมใหญ่สามัญ-ปี 2567	งบการเงิน ใ้การประชุมฯ-ปี 2567			
230	สำนักงานส่งเสริมสหกรณ์กรุงเทพมหานคร พื้นที่ 1	สหกรณ์เครดิตยูเนียนกุฎิจีน จำกัด	60.01	ชั้น3		0	ปิดบัญชีไม่ได้	ประชุมใหญ่สามัญได้	ไม่มีงบฯ นำเสนอต่อที่ประชุมฯ	31 ธันวาคม	ชั้น2
248	สำนักงานส่งเสริมสหกรณ์กรุงเทพมหานคร พื้นที่ 2	สหกรณ์บริการ เค.จี.เนเชอรัลวิลส์ ร่มเกล้า 11	63	ชั้น3		0	ปิดบัญชีไม่ได้	ประชุมใหญ่สามัญได้	ไม่มีงบฯ นำเสนอต่อที่ประชุมฯ	30 มิถุนายน	ชั้น3
374	สำนักงานส่งเสริมสหกรณ์กรุงเทพมหานคร พื้นที่ 2	ร้านสหกรณ์กุลธรเคอร์บี้ จำกัด	70	ชั้น3		0	ปิดบัญชีไม่ได้	ประชุมใหญ่สามัญไม่ได้		30 กันยายน	ชั้น1
608	สำนักงานสหกรณ์จังหวัดกาญจนบุรี	ร้านสหกรณ์มหาวิทยาลัยราชภัฏกาญจนบุรี จำกัด	78.67	ชั้น3		0	ปิดบัญชีไม่ได้	ประชุมใหญ่สามัญได้	ไม่มีงบฯ นำเสนอต่อที่ประชุมฯ	30 กันยายน	ชั้น2



2. ปี 67 เป็นชั้น 3 จำนวน 20 แห่ง ที่มีคะแนนมากกว่าเท่ากับ 65 ขึ้นไป (ภาพรวมมีคะแนนอยู่ในช่วงชั้น 1/ชั้น 2 และปี 66 เป็นชั้น 1)  
 - ตรวจสอบเงื่อนไขพื้นฐานว่า ข้อมูลที่รายงานเข้ามาในระบบแล้วถูกต้อง/ครบหรือไม่

ที่	หน่วยงาน	ชื่อสหกรณ์	รวมคะแนน (คะแนน)	สรุปผล	ข้อมูลจาก กคส.		เงื่อนไขพื้นฐาน			ปีบัญชี		ผลการจัดชั้น-ปี 2566
					หมายเหตุ	จำนวนปีที่ไม่ส่งงบการเงิน	รอบบัญชีปีที่ผ่านมา-ปี 2567	การประชุมใหญ่สามัญ-ปี 2567	งบการเงิน ในการประชุม-ปี 2567	ปีบัญชี-ปี 2567	ปีบัญชี-ปี 2566	
374	สำนักงานส่งเสริมสหกรณ์กรุงเทพมหานคร พื้นที่ 2	ร้านสหกรณ์กุลธรเรอร์บี จำกัด	70	ชั้น3		0	ปิดบัญชีไม่ได้	ประชุมใหญ่สามัญไม่ได้		30 กันยายน	30 กันยายน	ชั้น1
383	สำนักงานส่งเสริมสหกรณ์กรุงเทพมหานคร พื้นที่ 2	สหกรณ์ออมทรัพย์ กรมขนส่งทางอากาศ จำกัด	77	ชั้น3		0	ปิดบัญชีได้	ประชุมใหญ่สามัญได้		30 กันยายน	30 กันยายน	ชั้น1
523	สำนักงานส่งเสริมสหกรณ์กรุงเทพมหานคร พื้นที่ 2	สหกรณ์ออมทรัพย์สำนักงานผู้บังคับทหารอากาศดอน	89.33	ชั้น3		0	ปิดบัญชีได้			30 กันยายน	30 กันยายน	ชั้น1
587	สำนักงานสหกรณ์จังหวัดกระบี่	สหกรณ์ออมทรัพย์ตำรวจกระบี่ จำกัด	78.34	ชั้น3		0	ปิดบัญชีได้	ประชุมใหญ่สามัญได้	มีงบบฯ นำเสนอต่อที่ประชุมฯ	31 ตุลาคม	31 ตุลาคม	ชั้น1
649	สำนักงานสหกรณ์จังหวัดกำแพงเพชร	สหกรณ์เดินรถกำแพงเพชร จำกัด	65	ชั้น3		0	ปิดบัญชีได้	ประชุมใหญ่สามัญได้	มีงบบฯ นำเสนอต่อที่ประชุมฯ	31 ธันวาคม	31 ธันวาคม	ชั้น1
653	สำนักงานสหกรณ์จังหวัดกำแพงเพชร	สหกรณ์ออมทรัพย์นักสหกรณ์กำแพงเพชร จำกัด	65.68	ชั้น3		0	ปิดบัญชีได้	ประชุมใหญ่สามัญได้	มีงบบฯ นำเสนอต่อที่ประชุมฯ	31 ธันวาคม	31 ธันวาคม	ชั้น1
717	สำนักงานสหกรณ์จังหวัดขอนแก่น	สหกรณ์เครดิตยูเนียนวังคูมพัฒนา จำกัด	67.33	ชั้น3		0	ปิดบัญชีได้	ประชุมใหญ่สามัญได้	มีงบบฯ นำเสนอต่อที่ประชุมฯ	31 พฤษภาคม	31 พฤษภาคม	ชั้น1
840	สำนักงานสหกรณ์จังหวัดชลบุรี	สหกรณ์เดินรถพญา จำกัด	73	ชั้น3		0	ปิดบัญชีได้	ประชุมใหญ่สามัญได้	มีงบบฯ นำเสนอต่อที่ประชุมฯ	31 ธันวาคม	31 ธันวาคม	ชั้น1
881	สำนักงานสหกรณ์จังหวัดชลบุรี	สหกรณ์ออมทรัพย์พนักงาน บริษัท ชานเซน เซอโค	85.67	ชั้น3		0	ปิดบัญชีได้	ประชุมใหญ่สามัญไม่ได้		31 ธันวาคม	31 ธันวาคม	ชั้น1
1218	สำนักงานสหกรณ์จังหวัดนครปฐม	สหกรณ์ออมทรัพย์นครปฐม จำกัด	85	ชั้น3		0	ปิดบัญชีได้	ประชุมใหญ่สามัญได้	มีงบบฯ นำเสนอต่อที่ประชุมฯ	31 ธันวาคม	31 ธันวาคม	ชั้น1
1391	สำนักงานสหกรณ์จังหวัดนนทบุรี	สหกรณ์บริการสำนักงานสลากกินแบ่งรัฐบาล จำกัด	71.33	ชั้น3		0	ปิดบัญชีได้	ประชุมใหญ่สามัญได้	มีงบบฯ นำเสนอต่อที่ประชุมฯ	30 กันยายน	30 กันยายน	ชั้น1
1500	สำนักงานสหกรณ์จังหวัดบุรีรัมย์	สหกรณ์ออมทรัพย์ครูบุรีรัมย์ จำกัด	85	ชั้น3		0	ปิดบัญชีได้	ประชุมใหญ่สามัญได้	มีงบบฯ นำเสนอต่อที่ประชุมฯ	30 กันยายน	30 กันยายน	ชั้น1
1659	สำนักงานสหกรณ์จังหวัดปราจีนบุรี	สหกรณ์ออมทรัพย์กรมทหารราบที่ 2 รักษาพระองค์	89	ชั้น3		0	ปิดบัญชีได้	ประชุมใหญ่สามัญได้		30 มิถุนายน	30 มิถุนายน	ชั้น1
1670	สำนักงานสหกรณ์จังหวัดปราจีนบุรี	สหกรณ์ออมทรัพย์บริษัทเคเอสเคอร์ จำกัด	76	ชั้น3		0	ปิดบัญชีได้	ประชุมใหญ่สามัญได้		30 กันยายน	30 กันยายน	ชั้น1
1835	สำนักงานสหกรณ์จังหวัดเพชรบุรี	สหกรณ์เครดิตยูเนียนชุมชนเมืองเพชรบุรี จำกัด	69	ชั้น3		0	ปิดบัญชีได้	ประชุมใหญ่สามัญได้	มีงบบฯ นำเสนอต่อที่ประชุมฯ	31 ธันวาคม	31 ธันวาคม	ชั้น1
1892	สำนักงานสหกรณ์จังหวัดเพชรบูรณ์	สหกรณ์เดินรถเพชรบูรณ์ จำกัด	66.34	ชั้น3		0	ปิดบัญชีได้	ประชุมใหญ่สามัญได้	มีงบบฯ นำเสนอต่อที่ประชุมฯ	31 ธันวาคม	31 ธันวาคม	ชั้น1
1929	สำนักงานสหกรณ์จังหวัดแพร่	สหกรณ์ออมทรัพย์ตำรวจแพร่ จำกัด	91.33	ชั้น3		0	ปิดบัญชีได้	ประชุมใหญ่สามัญได้		30 กันยายน	30 กันยายน	ชั้น1
2021	สำนักงานสหกรณ์จังหวัดแม่ฮ่องสอน	ร้านสหกรณ์โรงเรียนร่มเกล้าปางดงอินโครงการ	71.66	ชั้น3		0	ปิดบัญชีได้	ประชุมใหญ่สามัญได้	มีงบบฯ นำเสนอต่อที่ประชุมฯ	31 ธันวาคม	31 ธันวาคม	ชั้น1
2512	สำนักงานสหกรณ์จังหวัดสมุทรปราการ	สหกรณ์ออมทรัพย์พนักงาน เอจซี เฟลคคلاس จำกัด	93.33	ชั้น3		0	ปิดบัญชีได้			30 กันยายน	30 กันยายน	ชั้น1
2964	สำนักงานสหกรณ์จังหวัดอุบลราชธานี	สหกรณ์ออมทรัพย์พนักงานกระทรวงสาธารณสุข	65	ชั้น3		0	ปิดบัญชีได้	ประชุมใหญ่สามัญได้	ไม่มีงบบฯ นำเสนอต่อที่	30 กันยายน	30 กันยายน	ชั้น1





\* เป้าหมายชั้น 1 และชั้น 2 ปี 2566  
31% ไม่น้อยกว่า 1,135 แห่ง จาก 3,660 แห่ง  
ผลงาน 1,187 แห่ง คิดเป็น 32.43%

**เป้าหมายปี 2567**

- ชั้น 1 และ 2 ร้อยละ 32.50 (มาตรฐาน) ประมาณ 1,150 – 1,170 แห่ง
- ชั้น 1 ร้อยละ 5 ประมาณ 180 - 200 แห่ง

**กลุ่มเกษตรกร**  
3,535 แห่ง

**นำมาประเมินจัดชั้นฯ 3,353 แห่ง**

(ไม่นำมาประเมินจัดชั้นฯ คือ กลุ่ม 1: จำนวน 15 แห่ง กลุ่ม 2 จำนวน 167 แห่ง)

**ชั้น 1**

**คะแนนรวม  $\geq 85$**

\*ไม่ใช้ขนาดเล็กใช้แบบภาพรวม (2,156)

**(เน้นให้ความสำคัญในช่วง 3 ปีนี้)**

\*\* ตชว.1.1 (ไม่ผ่าน 1,820)

ตชว. มิติที่ 2 และ 3  $\leq 10$

มิติที่ 2 (386) และมิติที่ 3 (2,963)

ในจำนวนนี้ควบคุมภายในเป็น 0 (2,042)

**\*\* เงื่อนไขสำคัญของการเป็นชั้น 1 และ 2**

(ค่าเฉลี่ยคะแนนรวมมิติที่ 2  $\geq 15.59$  คะแนน)

ถือใช้ : ( $\geq 16$ ) จำนวน 2,141 แห่ง)

**ชั้น 2**

**คะแนนรวม  $\geq 65$**

**เงื่อนไขสำคัญฯ เป็นชั้น 2**

**\* เงื่อนไขพื้นฐานของการจัดชั้นฯ**

(ต้องผ่านทั้ง 4 ข้อจึงเข้าสู่การจัดชั้นฯ)

จำนวน 1,587 แห่ง)

ปีที่ประเมินต้องปิดบัญชีได้  
(จำนวน 3,243 แห่ง)

ประชุมใหญ่ได้ (จำนวน 3,242 แห่ง)  
และที่ประชุมต้องอนุมัติงบฯ  
(จำนวน 3,170 แห่ง)

ตชว. 1.2 (12) จัดสรรและ  
จ่ายปันผล/เฉลี่ยคืนทั้ง 2 ปี  
บัญชี (จำนวน 1,599 แห่ง)

**เงื่อนไขสำคัญฯ เป็นชั้น 1**

ตชว. 4.1 (10) ไม่มีข้อบกพร่อง  
ไม่มีการตรวจพบทุจริต ถ้ามีต้อง  
แก้ไขแล้วเสร็จสมบูรณ์  
(จำนวน 3,325 แห่ง)

ตชว. 4.2 (10) งบ  
การเงินส่งผู้สอบรับ  
ตรวจได้ภายใน 30 วัน  
(จำนวน 2,377 แห่ง)

ตชว. 4.1 ( $\geq 7$ ) มี  
ข้อบกพร่องแบบแก้ไข  
แล้วเสร็จต้องติดตาม  
(จำนวน 3,333 แห่ง)

ตชว. 4.2 ( $\geq 7$ ) งบการเงิน  
ส่งผู้สอบรับตรวจได้ภายใน  
60 วัน  
(จำนวน 2,982 แห่ง)

**ชั้น 3 :** 1. ไม่ผ่านข้อหนึ่งข้อใดที่กำหนดเป็นเงื่อนไขพื้นฐานของการจัดชั้นฯ

2. คะแนนรวม 4 มิติไม่ถึง 65 คะแนน (คือมีคะแนนประเมินตั้งแต่ 0 ถึง 64.99 คะแนน) และไม่ผ่านเงื่อนไขสำคัญของมาตรฐานการเป็นชั้น 1/ชั้น 2

3. หรือปิดบัญชีไม่ได้ต่อเนื่องตั้งแต่ 3 ปีบัญชีขึ้นไป





1. ปี 67 จำนวน 16 แห่ง ที่มีคะแนนมากกว่าเท่ากับ 65 ขึ้นไป (ภาพรวมมีคะแนนอยู่ในช่วงชั้น 1/ชั้น 2 และปี 66 เป็นชั้น 1)  
 - ตรวจสอบเงื่อนไขพื้นฐานว่า ข้อมูลที่รายงานเข้ามาในระบบแล้วถูกต้อง/ครบหรือไม่

ที่	หน่วยงาน	ชื่อกลุ่มเกษตรกร	มิติที่ 1	มิติที่ 2	มิติที่ 4		รวมคะแนน (คะแนนเต็ม 100 คะแนน)	สรุปผล	ข้อมูลจาก กคส.		เงื่อนไขพื้นฐาน				ปีบัญชี		ผลการจัดชั้น-ปี 2566
			ความสามารถ ในการ (คะแนนเต็ม 30)	ประสิทธิภาพในการ ดำเนินธุรกิจ (คะแนนเต็ม 20 คะแนน)	ประสิทธิภาพของการ บริหารงาน (คะแนนเต็ม 30 คะแนน)				หมายเหตุ	จำนวนปีที่ไม่ ส่งงบการเงิน**	รอบบัญชีปีที่ ประเมิน-ปี 2567	การประชุมใหญ่ สามัญ-ปี 2567	งบการเงิน ไกการ ประชุม-ปี 2567	ปีบัญชี-ปี 2567	ปีบัญชี-ปี 2566	หมายเหตุ : การเปลี่ยนปี บัญชี	
			ตัวชี้วัดที่ 1.2	รวมคะแนน มิติที่ 2	ตัวชี้วัดที่ 4.1	ตัวชี้วัดที่ 4.2											
200	สำนักงานสหกรณ์จังหวัดจันทบุรี	กลุ่มเกษตรกรทำสวนคอบาง	12	17.34	10	7	83.67	ชั้น2		0	ปิดบัญชีได้	ประชุมใหญ่สามัญได้	มีงบฯ นำเสนอต่อที่	30 มิถุนายน	30 มิถุนายน	ชั้น1	
205	สำนักงานสหกรณ์จังหวัดจันทบุรี	กลุ่มเกษตรกรทำสวนตรอกนอง	12	20	10	7	93	ชั้น2		0	ปิดบัญชีได้	ประชุมใหญ่สามัญได้	มีงบฯ นำเสนอต่อที่	30 มิถุนายน	30 มิถุนายน	ชั้น1	
251	สำนักงานสหกรณ์จังหวัดฉะเชิงเทรา	กลุ่มเกษตรกรทำสวนยางพาราตำบลคูยอน	12	19.33	10	10	89.65	ชั้น1		0	ปิดบัญชีได้	ประชุมใหญ่สามัญได้	มีงบฯ นำเสนอต่อที่	31 มีนาคม	31 มีนาคม	ชั้น1	
634	สำนักงานสหกรณ์จังหวัดตาก	กลุ่มเกษตรกรเลี้ยงสัตว์แม่สอด	12	18.33	10	10	77.33	ชั้น2		0	ปิดบัญชีได้	ประชุมใหญ่สามัญได้	มีงบฯ นำเสนอต่อที่	30 กันยายน	30 กันยายน	ชั้น1	
829	สำนักงานสหกรณ์จังหวัดนครราชสีมา	กลุ่มเกษตรกรทำไร่หนองกรด	12	20	10	10	97.33	ชั้น1		0	ปิดบัญชีได้	ประชุมใหญ่สามัญได้	มีงบฯ นำเสนอต่อที่	31 มีนาคม	31 มีนาคม	ชั้น1	
852	สำนักงานสหกรณ์จังหวัดนครราชสีมา	กลุ่มเกษตรกรเลี้ยงสัตว์หนองกรด	12	20	10	10	97.33	ชั้น1		0	ปิดบัญชีได้	ประชุมใหญ่สามัญได้	มีงบฯ นำเสนอต่อที่	31 มีนาคม	31 มีนาคม	ชั้น1	
913	สำนักงานสหกรณ์จังหวัดนครศรีธรรมราช	กลุ่มเกษตรกรทำสวนไม้เรียง	12	17.34	10	10	90.66	ชั้น1		0	ปิดบัญชีได้	ประชุมใหญ่สามัญได้	มีงบฯ นำเสนอต่อที่	31 มีนาคม	31 มีนาคม	ชั้น1	
989	สำนักงานสหกรณ์จังหวัดนครราชสีมา	กลุ่มเกษตรกรทำสวนกาหลง	4	15.01	10	10	79.33	ชั้น3		0	ปิดบัญชีได้	ประชุมใหญ่สามัญได้	มีงบฯ นำเสนอต่อที่	31 ธันวาคม	31 ธันวาคม	ชั้น1	
1041	สำนักงานสหกรณ์จังหวัดน่าน	กลุ่มเกษตรกรทำสวนผู้ไ้	4	14.66	10	10	76.98	ชั้น3		0	ปิดบัญชีได้	ประชุมใหญ่สามัญได้	มีงบฯ นำเสนอต่อที่	31 มีนาคม	31 มีนาคม	ชั้น1	
1255	สำนักงานสหกรณ์จังหวัดประจวบคีรีขันธ์	กลุ่มเกษตรกรทำไร่ลับประดแม่ไร่เทรค	12	17.33	10	7	93.33	ชั้น2		0	ปิดบัญชีได้	ประชุมใหญ่สามัญได้	มีงบฯ นำเสนอต่อที่	31 สิงหาคม	31 สิงหาคม	ชั้น1	
2173	สำนักงานสหกรณ์จังหวัดระยอง	กลุ่มเกษตรกรทำสวนวังบัว	12	14.67	10	10	87.99	ชั้น3		0	ปิดบัญชีได้	ประชุมใหญ่สามัญได้	มีงบฯ นำเสนอต่อที่	30 มิถุนายน	30 มิถุนายน	ชั้น1	
2493	สำนักงานสหกรณ์จังหวัดศรีสะเกษ	กลุ่มเกษตรกรสวนยางงานใหญ่	12	10.33	10	10	82.99	ชั้น3		0	ปิดบัญชีได้	ประชุมใหญ่สามัญได้	มีงบฯ นำเสนอต่อที่	31 มีนาคม	31 มีนาคม	ชั้น1	
2494	สำนักงานสหกรณ์จังหวัดศรีสะเกษ	กลุ่มเกษตรกรสวนยางตำบลกันทรอม	4	9.33	10	10	73.65	ชั้น3		0	ปิดบัญชีได้	ประชุมใหญ่สามัญได้	มีงบฯ นำเสนอต่อที่	31 มีนาคม	31 มีนาคม	ชั้น1	
2613	สำนักงานสหกรณ์จังหวัดสมุทรสาคร	กลุ่มเกษตรกรทำประมงบางหญ้าแพรก	12	18	10	10	87.32	ชั้น1		0	ปิดบัญชีได้	ประชุมใหญ่สามัญได้	มีงบฯ นำเสนอต่อที่	30 กันยายน	30 กันยายน	ชั้น1	
2800	สำนักงานสหกรณ์จังหวัดสุโขทัย	กลุ่มเกษตรกรเลี้ยงสัตว์ป่ากุมเกาะ	12	20	10	10	91.33	ชั้น1		0	ปิดบัญชีได้	ประชุมใหญ่สามัญได้	มีงบฯ นำเสนอต่อที่	31 มกราคม	31 มกราคม	ชั้น1	
3117	สำนักงานสหกรณ์จังหวัดอุดรธานี	กลุ่มเกษตรกรทำนบบ้านร่องประตู	12	20	10	10	96.66	ชั้น1		0	ปิดบัญชีได้	ประชุมใหญ่สามัญได้	มีงบฯ นำเสนอต่อที่	30 กันยายน	30 กันยายน	ชั้น1	



2. ปี 67 จำนวน 12 แห่ง ที่มีคะแนนมากกว่าเท่ากับ 85 ขึ้นไป  
 - ทำไม่ได้ชั้น 1 เนื่องจากไม่ผ่านเงื่อนไขสำคัญๆ ของการเป็นชั้น 1

ที่	หน่วยงาน	ชื่อกลุ่มเกษตรกร	มิติที่ 1	มิติที่ 2	มิติที่ 4		รวมคะแนน (คะแนนเต็ม 100 คะแนน)	สรุปผล	ข้อมูลจาก กตส.		เงื่อนไขพื้นฐาน			ปีบัญชี		หมายเหตุ : การเปลี่ยนปี บัญชี	ผลการจัดชั้น-ปี 2566
			ความสามารถ ถาวร	ประสิทธิภาพในการ ดำเนินงานธุรกิจ	ประสิทธิภาพของการ บริหารงาน				รอบบัญชีปีที่ ประเมิน-ปี 2567	การประชุมใหญ่ สามัญ-ปี 2567	งบการเงิน โภการ ประชุม-ปี 2567	ปีบัญชี-ปี 2567	ปีบัญชี-ปี 2566				
			(คะแนน เต็ม 30)	(คะแนนเต็ม 20 คะแนน)	(คะแนนเต็ม 30 คะแนน)	จำนวนปีที่ไม่ ส่งงบการเงิน											
			ตัวชี้วัดที่ 1.2	รวมคะแนน มิติที่ 2	ตัวชี้วัดที่ 4.1	ตัวชี้วัดที่ 4.2		หมายเหตุ									
155	สำนักงานสหกรณ์จังหวัดขอนแก่น	กลุ่มเกษตรกรทำสวนบ้านโนนเขวา	8	18.67	10	10	86.33	ชั้น3		0	ปีบัญชีได้	ประชุมใหญ่สามัญได้	มีงบฯ นำเสนอต่อที่	31 มกราคม	31 มกราคม		ชั้น3
309	สำนักงานสหกรณ์จังหวัดชัยภูมิ	กลุ่มเกษตรกรทำนบ้านเล่า	12	14	10	10	85.33	ชั้น3		0	ปีบัญชีได้	ประชุมใหญ่สามัญได้	มีงบฯ นำเสนอต่อที่	31 กรกฎาคม	31 กรกฎาคม		ชั้น2
326	สำนักงานสหกรณ์จังหวัดชัยภูมิ	กลุ่มเกษตรกรชาวสวนยางสะพานยาว	8	18.67	10	10	87	ชั้น3		0	ปีบัญชีได้	ประชุมใหญ่สามัญได้	มีงบฯ นำเสนอต่อที่	28 กุมภาพันธ์	28 กุมภาพันธ์		ชั้น3
771	สำนักงานสหกรณ์จังหวัดนครราชสีมา	กลุ่มเกษตรกรทำนาพลับพลา	12	14.67	10	10	90.33	ชั้น3		0	ปีบัญชีได้	ประชุมใหญ่สามัญได้	มีงบฯ นำเสนอต่อที่	31 มีนาคม	31 มีนาคม		ชั้น3
1105	สำนักงานสหกรณ์จังหวัดบึงกาฬ	กลุ่มเกษตรกรทำสวนยางพาราโนนสวรรค์-	12	15.34	10	10	87	ชั้น3		0	ปีบัญชีได้	ประชุมใหญ่สามัญได้	มีงบฯ นำเสนอต่อที่	31 ธันวาคม	31 ธันวาคม		ชั้น2
1183	สำนักงานสหกรณ์จังหวัดบุรีรัมย์	กลุ่มเกษตรกรชาวสวนยางตำบลเขาคอก	8	20	10	10	88.33	ชั้น3		0	ปีบัญชีได้	ประชุมใหญ่สามัญได้	มีงบฯ นำเสนอต่อที่	28 กุมภาพันธ์	28 กุมภาพันธ์		ชั้น3
1897	สำนักงานสหกรณ์จังหวัดมหาสารคาม	กลุ่มเกษตรกรผู้เลี้ยงสัตว์โคกศรีสมรสถาน	12	15.34	10	10	86.67	ชั้น3		0	ปีบัญชีได้	ประชุมใหญ่สามัญได้	มีงบฯ นำเสนอต่อที่	30 มิถุนายน	30 มิถุนายน		ชั้น3
1993	สำนักงานสหกรณ์จังหวัดยโสธร	กลุ่มเกษตรกรชาวสวนยางบ้านนาคำ	12	15.34	10	10	86.67	ชั้น3		0	ปีบัญชีได้	ประชุมใหญ่สามัญได้	มีงบฯ นำเสนอต่อที่	28 กุมภาพันธ์	28 กุมภาพันธ์		ชั้น2
2173	สำนักงานสหกรณ์จังหวัดระยอง	กลุ่มเกษตรกรทำสวนวังบัว	12	14.67	10	10	87.99	ชั้น3		0	ปีบัญชีได้	ประชุมใหญ่สามัญได้	มีงบฯ นำเสนอต่อที่	30 มิถุนายน	30 มิถุนายน		ชั้น1
2569	สำนักงานสหกรณ์จังหวัดสกลนคร	กลุ่มเกษตรกรทำสวนยางพาราหนองไผ่ยาว	12	15.34	10	10	86.67	ชั้น3		0	ปีบัญชีได้	ประชุมใหญ่สามัญได้	มีงบฯ นำเสนอต่อที่	28 กุมภาพันธ์	28 กุมภาพันธ์		ชั้น2
2608	สำนักงานสหกรณ์จังหวัดสมุทรสงคราม	กลุ่มเกษตรกรทำสวนคลองเงิน	12	15.01	10	10	88.34	ชั้น3		0	ปีบัญชีได้	ประชุมใหญ่สามัญได้	มีงบฯ นำเสนอต่อที่	31 ธันวาคม	31 ธันวาคม		ชั้น2
3017	สำนักงานสหกรณ์จังหวัดอำนาจเจริญ	กลุ่มเกษตรกรทำนาหนองมะเขว	12	18.67	10	4	85	ชั้น3		0	ปีบัญชีได้	ประชุมใหญ่สามัญได้	มีงบฯ นำเสนอต่อที่	31 มีนาคม	31 มีนาคม		ชั้น2



3. ปี 67 ชั้น 3 จำนวน 29 แห่ง - ตรวจสอบเงื่อนไขพื้นฐานว่า ข้อมูลที่รายงานเข้ามาในระบบแล้วถูกต้อง/สอดคล้องกับข้อมูล กตส. หรือไม่ เป็นกลุ่มเป้าหมายที่ไปเร่งติดตามผลต่อเนื่องในปี 68

ที่	หน่วยงาน	ชื่อกลุ่มเกษตรกร	มิติที่ 1	มิติที่ 2	มิติที่ 4		รวมคะแนน (คะแนนเต็ม 100 คะแนน)	สรุปผล	ข้อมูลจาก กตส.		เงื่อนไขพื้นฐาน			ปีบัญชี		หมายเหตุ	ผลการจัด ชั้น-ปี 2566
			ความสามารถ ในการ (คะแนน เต็ม 30)	ประสิทธิภาพ ในการ (คะแนน เต็ม 20)	ประสิทธิภาพของการ บริหารงาน (คะแนนเต็ม 30 คะแนน)				หมายเหตุ	จำนวนปีที่ไม่ ส่งงบการเงิน	รอบบัญชีปีที่ ประเมิน-ปี 2567	การประชุมใหญ่ สามัญ-ปี 2567	งบการเงิน โฉมการ ประชุม-ปี 2567	ปีบัญชี-ปี 2567	ปีบัญชี-ปี 2566		
			ตัวชี้วัดที่ 1.2	รวมคะแนน มิติที่ 2	ตัวชี้วัดที่ 4.1	ตัวชี้วัดที่ 4.2											
30	สำนักงานสหกรณ์จังหวัดกาญจนบุรี	กลุ่มเกษตรกรทำไร่นาอินคา	4	0	10	0	22	ชั้น3	สหกรณ์ส่งงบการเงินแล้วอยู่ระหว่าง	0	ปิดบัญชีไม่ได้	ประชุมใหญ่สามัญได้	ไม่มีงบฯ นำเสนอต่อที่	28 กุมภาพันธ์	28 กุมภาพันธ์		ชั้น3
113	สำนักงานสหกรณ์จังหวัดกำแพงเพชร	กลุ่มเกษตรกรทำไร่ป่อฉ้า	0	3.33	10	0	19.33	ชั้น3		0	ปิดบัญชีไม่ได้	ประชุมใหญ่สามัญไม่ได้		31 มีนาคม	31 มีนาคม		ชั้น3
253	สำนักงานสหกรณ์จังหวัดจันทบุรี	กลุ่มเกษตรกรทำสวนลาดกระบัง	0	0	10	0	19	ชั้น3	สหกรณ์ส่งงบการเงินแล้วอยู่ระหว่าง	0	ปิดบัญชีไม่ได้	ประชุมใหญ่สามัญได้	ไม่มีงบฯ นำเสนอต่อที่	31 มีนาคม	31 มีนาคม		ชั้น3
255	สำนักงานสหกรณ์จังหวัดจันทบุรี	กลุ่มเกษตรกรทำไร่หนองแหวน	0	0	10	0	19	ชั้น3	สหกรณ์ส่งงบการเงินแล้วอยู่ระหว่าง	0	ปิดบัญชีไม่ได้	ประชุมใหญ่สามัญได้	ไม่มีงบฯ นำเสนอต่อที่	31 มีนาคม	31 มีนาคม		ชั้น3
425	สำนักงานสหกรณ์จังหวัดเชียงใหม่	กลุ่มเกษตรกรทำนาแม่แฝด	4	0	10	0	22	ชั้น3	สก./ก.ยังไม่ส่งงบการเงิน 67 ปี ที่ที่	0	ปิดบัญชีไม่ได้	ประชุมใหญ่สามัญได้	ไม่มีงบฯ นำเสนอต่อที่	30 กันยายน	30 กันยายน		ชั้น3
482	สำนักงานสหกรณ์จังหวัดเชียงใหม่	กลุ่มเกษตรกรทำสวนค้อยเต่า	4	8.66	10	0	29.66	ชั้น3		0	ปิดบัญชีไม่ได้	ประชุมใหญ่สามัญไม่ได้		31 มีนาคม	31 มีนาคม		ชั้น3
512	สำนักงานสหกรณ์จังหวัดเชียงใหม่	กลุ่มเกษตรกรทำสวนสันติเสื่อ	0	0	10	0	17	ชั้น3	สก./ก.ยังไม่ส่งงบการเงิน 67 ปี ที่ที่	0	ปิดบัญชีไม่ได้	ประชุมใหญ่สามัญไม่ได้		31 มีนาคม	31 มีนาคม		ชั้น3
545	สำนักงานสหกรณ์จังหวัดเชียงใหม่	กลุ่มเกษตรกรทำไร่ค้อยหล่อ	0	13.33	10	0	31.33	ชั้น3		0	ปิดบัญชีไม่ได้	ประชุมใหญ่สามัญไม่ได้		31 มีนาคม	31 มีนาคม		ชั้น3
558	สำนักงานสหกรณ์จังหวัดเชียงใหม่	กลุ่มเกษตรกรทำไร่สันทราย	0	0	10	0	17	ชั้น3	สก./ก.ยังไม่ส่งงบการเงิน 67 ปี ที่ที่	0	ปิดบัญชีไม่ได้	ประชุมใหญ่สามัญได้	ไม่มีงบฯ นำเสนอต่อที่	30 กันยายน	30 กันยายน		ชั้น3
1061	สำนักงานสหกรณ์จังหวัดน่าน	กลุ่มเกษตรกรทำสวนไม้ผลบ้านน้ำแพะ	0	0	10	0	17	ชั้น3	สก./ก.ไม่ส่งงบการเงินให้ตรวจสอบ	2	ปิดบัญชีไม่ได้	ประชุมใหญ่สามัญได้	ไม่มีงบฯ นำเสนอต่อที่	31 พฤษภาคม	31 พฤษภาคม		ชั้น3
1242	สำนักงานสหกรณ์จังหวัดประจวบคีรีขันธ์	กลุ่มเกษตรกรทำสวนปากแพรก	4	0	10	0	20	ชั้น3	สก./ก.ยังไม่ส่งงบการเงิน 67 ปี ที่ที่	0	ปิดบัญชีไม่ได้	ประชุมใหญ่สามัญได้	ไม่มีงบฯ นำเสนอต่อที่	31 ตุลาคม	31 ตุลาคม		ชั้น3
1253	สำนักงานสหกรณ์จังหวัดประจวบคีรีขันธ์	กลุ่มเกษตรกรทำไร่ทุ่งศรีประศาสน์	4	15.34	10	0	42.01	ชั้น3	สก./ก.ยังไม่ส่งงบการเงิน 67 ปี ที่ที่	0	ปิดบัญชีไม่ได้	ประชุมใหญ่สามัญได้	ไม่มีงบฯ นำเสนอต่อที่	30 เมษายน	30 เมษายน		ชั้น3
1263	สำนักงานสหกรณ์จังหวัดประจวบคีรีขันธ์	กลุ่มเกษตรกรเลี้ยงสัตว์หาดขาม	4	0	10	0	22	ชั้น3	ยื่นอิน INPUT FORM หลังคิด	0	ปิดบัญชีไม่ได้	ประชุมใหญ่สามัญได้	ไม่มีงบฯ นำเสนอต่อที่	31 ธันวาคม	31 ธันวาคม		ชั้น3
1364	สำนักงานสหกรณ์จังหวัดพะเยา	กลุ่มเกษตรกรทำนา คสท. ภูคาถาวร	4	0	10	0	26	ชั้น3	สก./ก.ยังไม่ส่งงบการเงิน 67 ปี ที่ที่	0	ปิดบัญชีไม่ได้	ประชุมใหญ่สามัญไม่ได้		31 มกราคม	31 มกราคม		ชั้น3
1488	สำนักงานสหกรณ์จังหวัดพิจิตร	กลุ่มเกษตรกรทำนาดอนทราย	0	13.33	10	0	31.33	ชั้น3		0	ปิดบัญชีไม่ได้	ประชุมใหญ่สามัญได้	ไม่มีงบฯ นำเสนอต่อที่	30 มิถุนายน	30 มิถุนายน		ชั้น3
1501	สำนักงานสหกรณ์จังหวัดพิจิตร	กลุ่มเกษตรกรทำนาโคกทราย	4	12.67	10	0	45.67	ชั้น3		0	ปิดบัญชีไม่ได้	ประชุมใหญ่สามัญได้	ไม่มีงบฯ นำเสนอต่อที่	30 มิถุนายน	30 มิถุนายน		ชั้น3
2016	สำนักงานสหกรณ์จังหวัดยะลา	กลุ่มเกษตรกรทำสวนยางและผลิตภัณฑ์ยาง	0	0	10	0	19	ชั้น3	สก./ก.ยังไม่ส่งงบการเงิน 67 ปี ที่ที่	0	ปิดบัญชีไม่ได้	ประชุมใหญ่สามัญได้	ไม่มีงบฯ นำเสนอต่อที่	31 มีนาคม	31 มีนาคม		ชั้น3
2223	สำนักงานสหกรณ์จังหวัดราชบุรี	กลุ่มเกษตรกรผู้เลี้ยงกุ้งคอนใหญ่	4	0	10	0	28.67	ชั้น3	แสดงความเห็นแล้ว แต่ยังไม่มีบันทึก	0	ปิดบัญชีไม่ได้	ประชุมใหญ่สามัญได้	ไม่มีงบฯ นำเสนอต่อที่	31 มีนาคม	31 มีนาคม		ชั้น3
2590	สำนักงานสหกรณ์จังหวัดสงขลา	กลุ่มเกษตรกรทำสวนจะโหนด	0	0	10	0	19	ชั้น3	สหกรณ์ส่งงบการเงินแล้วอยู่ระหว่าง	0	ปิดบัญชีไม่ได้	ประชุมใหญ่สามัญได้	ไม่มีงบฯ นำเสนอต่อที่	31 มีนาคม	31 มีนาคม		ชั้น3
2596	สำนักงานสหกรณ์จังหวัดสงขลา	กลุ่มเกษตรกรทำไร่สวนผสมปฎิรูปที่ดิน	4	7.33	10	0	40.33	ชั้น3		0	ปิดบัญชีไม่ได้	ประชุมใหญ่สามัญได้	ไม่มีงบฯ นำเสนอต่อที่	30 กันยายน	30 กันยายน		ชั้น3
2675	สำนักงานสหกรณ์จังหวัดสระบุรี	กลุ่มเกษตรกรทำนาโคกเข้	0	0	10	0	19	ชั้น3	สก./ก.ยังไม่ส่งงบการเงิน 67 ปี ที่ที่	0	ปิดบัญชีไม่ได้	ประชุมใหญ่สามัญได้	ไม่มีงบฯ นำเสนอต่อที่	31 มีนาคม	31 มีนาคม		ชั้น3
2785	สำนักงานสหกรณ์จังหวัดสุโขทัย	กลุ่มเกษตรกรทำสวนแม่สิน	4	20	10	0	42	ชั้น3		0	ปิดบัญชีไม่ได้	ประชุมใหญ่สามัญได้	ไม่มีงบฯ นำเสนอต่อที่	31 มีนาคม	31 มีนาคม		ชั้น3
2795	สำนักงานสหกรณ์จังหวัดสุโขทัย	กลุ่มเกษตรกรผู้เลี้ยงโคนมกองไกรลาศ	0	0	10	0	18	ชั้น3	สก./ก.ยังไม่ส่งงบการเงิน 67 ปี ที่ที่	0	ปิดบัญชีไม่ได้	ประชุมใหญ่สามัญได้	ไม่มีงบฯ นำเสนอต่อที่	31 มกราคม	31 มกราคม		ชั้น3



# วาระที่ 2.6 แนวทางการอุทธรณ์ผลประเมินการจัดชั้นความเข้มแข็งสหกรณ์และกลุ่มเกษตรกร

(ตรวจสอบเอกสารอ้างอิง บันทึกข้อมูลผิดพลาด และส่งผลต่อการเปลี่ยนแปลงคะแนน/ผลการจัดชั้นฯ ปี 2567)

Timeline 1. การแจ้งปรับปรุงข้อมูลให้เป็นไปตามข้อเท็จจริง และ 2. อุทธรณ์โดยสก./กก. ขอปรับชั้นฯ ให้ถูกต้องเท่านั้น  
**\*\* ทั้งนี้ ต้องไม่เป็นการอุทธรณ์เกณฑ์การจัดชั้นฯ เงื่อนไขสำคัญตามมาตรฐานชั้น 1 และชั้น 2 รวมถึงเงื่อนไขพื้นฐานของการจัดชั้นฯ**

- พบปัญหาในระหว่างการ  
ตรวจสอบและการอ้างอิงข้อมูล  
สอบถามกับ จนท. กพง./กพง.  
(ขอให้เร่งประสาน จนท. ที่รับผิดชอบ  
โดยเร็วแยกตามกลุ่มเป้าหมาย)

- สสพ.สสจ. รวบรวมข้อมูล  
เฉพาะสก./กก.ที่มีการตรวจสอบแล้ว  
พบว่าบันทึกข้อมูลผิดพลาด/คลาดเคลื่อน  
ส่งมาถึงหน่วยงานส่วนกลาง (กพง./  
กพง.) เพื่อประมวลข้อมูล ตรวจสอบ  
ข้อมูลจากเอกสารอ้างอิงและแก้ไขให้  
ถูกต้อง/ร่วมกับ ศสท. ปรับปรุงข้อมูลให้  
ต้องเข้าระบบฯ ให้ใหม่

- หน่วยงานส่วนกลาง (กพง./  
กพง.) จัดทำข้อมูลและสรุป  
รายละเอียดเสนอเข้าที่ประชุมฯ  
คณะทำงานบูรณาการฯ ครั้งที่  
5/2567 โดยส่งให้ฝ่ายเลขฯ  
(กพง.กนย.)



1. ทำความเข้าใจรายละเอียดการจัดชั้นฯ ปี 67 (3 ส่วน) วิเคราะห์ข้อมูล(เผยแพร่/ชี้แจง) และวางแผนการทำงาน (ภาพรวม) เป็นข้อมูล/สารสนเทศของแต่ละหน่วยงานร่วมกับ สสส.  
2. วางแผนงานส่งเสริมแยกตามกลุ่มเป้าหมายและชั้นฯ ความเข้มแข็งเพื่อเป็นเป้าหมายการทำงานโครงการ/กิจกรรม โดยใช้เครื่องมือ SCM (Smart Coop Model) จาก ศูนย์ฯ 1-20 ปรับใช้ในการวิเคราะห์ข้อมูล 4 มิติ และนำลงสู่แผนปฏิบัติงานรายบุคคล

3. สสพ.สสจ. ตรวจสอบผลการจัดชั้นฯ จากระบบฯ กับข้อมูลต่าง ๆ ที่บันทึกเข้าระบบ เฉพาะสก./กก.ที่มีปัญหา/ความผิดปกติ ทุกตข. รวม 4 มิติ ตามแนวทางที่กรมแนะนำ หากพบว่าบันทึกข้อมูลผิดพลาด/คลาดเคลื่อน “ทำบันทึกขอปรับปรุงข้อมูล” พร้อมเอกสารอ้างอิง ให้ถูกต้องส่ง กพง./กพง.

5. สสพ./สสจ. เผยแพร่ผลการจัดชั้นฯ /ชี้แจงทำความเข้าใจ ทั้งนี้จะรวบรวมข้อมูลเฉพาะ สก./กก. ที่มีการอุทธรณ์ ส่งมาถึงหน่วยงานส่วนกลาง (กพง./กพง.) เพื่อประมวลข้อมูล ตรวจสอบข้อมูลจากระบบงานที่เกี่ยวข้อง ทั้ง 4 มิติ พร้อมเงื่อนไขสำคัญ และสรุปผลการจัดชั้นฯ ที่ถูกต้องเตรียมเสนอที่เข้าประชุมพิจารณา

7. คณะทำงานบูรณาการฯ ประชุมพิจารณาเรื่องอุทธรณ์ และฝ่ายเลขฯ สรุปเสนอ อสส. ลงนามเห็นชอบผลการจัดชั้นฯ (เฉพาะแห่ง)



# สรุปจำนวนสภกรณและกลุ่มเกษตรกรเป้าหมายการประเมินจัดชั้นความเข้มแข็งฯ ประจำปี พ.ศ. 2568

(เป้าหมายการทำงานในปี งบประมาณ. เป้าหมายที่จัดชั้นฯ และสรุปจำนวนที่ไม่นำมาจัดชั้นฯ กลุ่ม 1 / กลุ่ม 2

ประจำปี พ.ศ. 2568

ประเภท/สถานะ (ฐานข้อมูล ณ 1 ม.ค. 2567)  มค.-มิก. ปิดบัญชี/ ผลความก้าวหน้า	จำนวนกลุ่มเป้าหมาย (เศษ) ตามช่วงวันสิ้นปีทางบัญชี เพื่อประเมินจัดชั้นความเข้มแข็งสภกรณและกลุ่มเกษตรกร ประจำปี พ.ศ. 2568														กลุ่ม 1 (ณ 1 ตค 67) ไม่นำมาประเมินจัดชั้น			กลุ่ม 2 (ณ 1 ตค 67) ไม่นำมาประเมินจัดชั้น		
	เมย.-สค. ตรวจรับรอง/ประชุมใหญ่นุมัติงบฯ						ประเมิน/ จัดชั้น	* ตค.-มิก. ปิดบัญชี/ตรวจรับรอง/ประชุมใหญ่นุมัติงบฯ						รวมทั้งปี (ส่วน) รอบ 12 เดือน	รวม	ยังไม่เริ่ม ดำเนิน กิจการ	ดำเนิน กิจการไม่ ครบ 2 ปี บัญชี	รวม	เล็ก	ถอนชื่อ ออกจาก ทะเบียน
	เมษายน ปี 2567	พฤษภาคม ปี 2567	มิถุนายน ปี 2567	กรกฎาคม ปี 2567	สิงหาคม ปี 2567	กันยายน ปี 2567		รวมต้นปี รอบ 6 เดือน	ตุลาคม ปี 2567	พฤศจิกายน ปี 2567	ธันวาคม ปี 2567	มกราคม ปี 2568	กุมภาพันธ์ ปี 2568							
	(CA) ติดตามผล แก้ปัญหา กำกับดูแล และปรับปรุง						(PD) วิเคราะห์ผล/วางแผนรักษา-ยกระดับ-พัฒนา และขับเคลื่อน													
(1) สภกรณภาคการเกษตร	191	107	466	33	21	170	988	34	31	481	68	52	1,539	3,193	15	1	14	65	63	2
1. สภกรณการเกษตร	178	101	454	32	20	158	943	30	29	447	66	52	1,481	3,048	15	1	14	63	61	2
2. สภกรณประมง	4	2	6		1	9	22	4	2	23	2		8	61	-			2	2	
3. สภกรณนิคม	9	4	6	1		3	23			11			50	84	-			-		
(2) สภกรณนอกภาคการเกษตร	50	41	174	44	37	639	985	157	125	1,603	47	12	146	3,075	39	5	34	32	31	1
4. สภกรณออมทรัพย์	8	18	73	18	13	425	555	85	88	592	17	2	52	1,391	10		10	11	10	1
5. สภกรณร้านค้า	2	1	6	1	1	35	46	7	2	35	2	2	11	105	2		2	3	3	
6. สภกรณบริการ	31	17	79	21	18	127	293	44	26	543	16	6	69	997	12	3	9	16	16	
7. สภกรณเครดิตยูเนียน	9	5	16	4	5	52	91	21	9	433	12	2	14	582	15	2	13	2	2	
รวม	241	148	640	77	58	809	1,973	191	156	2,084	115	64	1,685	6,268	54	6	48	97	94	3
(3) กลุ่มเกษตรกร	238	90	256	30	18	125	757	31	15	407	134	104	1,967	3,415	12	-	12	50	48	2



สรุปค่าเป้าหมายที่ต้องดำเนินการ (ในปี งบประมาณ. 2568)

- \* สภกรณภาคการเกษตร มาตรฐาน ร้อยละ 48 ขึ้นสูงร้อยละ 49 (เป้าหมาย 6 ด. มีผลความก้าวหน้า 900 แห่ง)
- \*\* สภกรณนอกภาคการเกษตร มาตรฐาน ร้อยละ 58 ขึ้นสูงร้อยละ 59 (เป้าหมาย 6 ด. มีผลความก้าวหน้า 900 แห่ง)
- \*\*\* กลุ่มเกษตรกร มาตรฐาน ร้อยละ 33.50 ขึ้นสูงร้อยละ 35 (เป้าหมาย 6 ด. มีผลความก้าวหน้า 700 แห่ง)

\* จำนวนกลุ่ม 1/กลุ่ม 2 (สรุปสุดท้าย ณ 31 ส.ค. 68)

- หยุดดำเนินธุรกิจ (กตส.) และ/หรือหยุดดำเนินกิจการ (กตส.)
- เปลี่ยนวันสิ้นปีบัญชี / เลข 13 หลัก
- ปิดบัญชีไม่ได้/ตกค้างปิดบัญชี
- \*\* เปลี่ยนประเภท/สถานะ เพื่อสรุปเป้าหมายการบันทึกในระบบ



ศสท. ได้ดำเนินการปรับแก้ข้อมูลเฉพาะของสหกรณ์และกลุ่มเกษตรกรที่มีการเปลี่ยนเลข 13 หลัก ซึ่งจากเดิม ไม่มีการแสดงผลการจัดชั้น ปี 66 ในช่องสุดท้าย ให้มีการแสดงผลการจัดชั้น ปี 66 ในช่องสุดท้าย

ได้ดำเนินการปรับแก้ สหกรณ์ จำนวน 1 แห่ง และ กลุ่มเกษตรกร จำนวน 4 แห่ง ให้มีการแสดงผลการจัดชั้น ปี 66 ในช่องสุดท้ายขึ้นมา โดยมีรายชื่อ ดังต่อไปนี้

1. สหกรณ์ กยท.ต.นาขาม สามขา-กุดคำว จำกัด จ.กาฬสินธุ์ -> ปี 66 อยู่ชั้น2
2. กลุ่มเกษตรกรทำสวนยางพารา กยท. อำเภอยายมิ่ง จ.กาฬสินธุ์ -> ปี 66 อยู่ชั้น3
3. กลุ่มเกษตรกรทำสวนยางพาราโนนสวรรค์-โพนแก้ว จ.บึงกาฬ -> ปี 66 อยู่ชั้น2
4. กลุ่มเกษตรกรผู้เพาะเห็ดบ้านเชิงสะพาน จ.ราชบุรี -> ปี 66 อยู่ชั้น3
5. กลุ่มเกษตรกรทำสวนผสมบ้านในกรัง จ.ระนอง -> ปี 66 อยู่ชั้น2



กสท. ศสท. พัฒนาโปรแกรมค้นหา Search Engines ให้กับกลุ่มเป้าหมายผู้รับบริการ (สหกรณ์และกลุ่มเกษตรกร) ด้วยการ Key เลข 13 หลัก ที่ถูกที่ใช้สำหรับการค้นหาข้อมูลบนเครือข่ายอินเทอร์เน็ตผ่านเว็บไซต์ แล้วเว็บไซต์จะทำการแสดงผลลัพธ์ 4 มิติตามตัวชี้วัดต่าง ๆ ให้สามารถเข้าถึงได้สะดวกและรวดเร็ว แยกตามประเภทสหกรณ์และกลุ่มเกษตรกร (กำหนดเริ่มทดสอบการใช้งานในวันที่ 25 ตุลาคม 2567)



กพก. สหกรณ์ภาคการเกษตร  
กลุ่มวิจัยและพัฒนาสหกรณ์ภาคการเกษตร



02 628 5534 ภายใน 209, 219



กพก. กลุ่มเกษตรกร  
กลุ่มพัฒนาเกษตรกร



02 281 3292 ภายใน 218



กพง. สหกรณ์นอกภาคการเกษตร  
กลุ่มวิจัยและพัฒนาสหกรณ์นอกภาคการเกษตร



02 281 9562 ภายใน 417



สนม. ระบบตรวจการสหกรณ์  
กลุ่มตรวจการสหกรณ์



02 628 5137 ภายใน 260

# THANK YOU

ฝ่ายเลขานุการฯ ขอขอบคุณค่ะ



กผง.กนย. ขับเคลื่อนความเข้มแข็งฯ(ภาพรวม)  
02 282 8059 ภายใน 503



ศสท. ระบบการรายงานและประเมินผลฯ  
02 281 8621 ภายใน 610